

Estado do Ceará  
**Governo Municipal de Milagres**

Trabalho que faz a diferença  
**Gabinete do Prefeito**

**LEI Nº 1.443/2022**

**De 12 de Janeiro de 2022**

**EMENTA:** REESTRUTURA O REGIME PRÓPRIO DE PREVIDÊNCIA SOCIAL DO MUNICÍPIO DE MILAGRES, CE NA LEI MUNICIPAL Nº 1.235, DE 03 DE DEZEMBRO DE 2014 E DÁ OUTRAS PROVIDÊNCIAS.

O PREFEITO MUNICIPAL DE MILAGRES, ESTADO DO CEARÁ, **FAZ SABER QUE A CÂMARA MUNICIPAL APROVOU E EU SANCIONO E PROMULGO** A SEGUINTE LEI.

**Art. 1º** O art. 12 da Lei Municipal nº 1.235, de 03 de dezembro de 2014, passa a vigorar com a seguinte alteração:

Art. 12 [...]

[...]

III – o produto da arrecadação da contribuição do Município, compreendendo os órgãos e unidades administrativas da Prefeitura, a Câmara Municipal, Autarquias e Fundações Públicas, equivalente a 14% (quatorze por cento) sobre a totalidade da remuneração dos servidores, aposentados e pensionistas, acrescida da eventual alíquota suplementar definida pelo cálculo atuarial anual;

**Art. 2º** O art. 25 da Lei Municipal nº 1.235, de 03 de dezembro de 2014, passa a vigorar com a seguinte alteração:

Art. 25. [...]

**§1º** O valor destinado para o custeio das despesas operacionais do RPPS será de 3% (três por cento) da totalidade da remuneração de contribuição.

**§2º** O Poder Executivo fica autorizado a criar crédito adicional para o custeio das despesas de que trata o caput, limitado a 20% da arrecadação prevista no § 1º para o exercício em curso.

**Art. 3º** Esta Lei entra em vigor em:


I – no primeiro dia do mês subsequente ao da data de publicação desta Lei, quanto ao disposto no art. 12, da Lei Municipal nº 1.235, de 03 de dezembro de 2014; e

II – no primeiro dia do exercício fiscal subsequente ao da publicação desta Lei, quanto ao disposto no § 1º, art. 25, da Lei Municipal nº 1.235, de 03 de dezembro de 2014.

**Art. 4º** Revogam-se as disposições em contrário.

PALÁCIO MUNICIPAL CÍCERO LEITE DANTAS, EM MILAGRES, ESTADO DO CEARÁ, AOS 12 DE JANEIRO DE 2022.

  
**CÍCERO ALVES DE FIGUEIREDO**  
Prefeito Municipal



**MILAGRES - CEARÁ**

**IMPRESSO OFICIAL DO MUNICÍPIO**  
Lei Municipal Nº 1.165 de 30 de Novembro de 2011

**20 de De Janeiro de 2023 - Ano XII - Edição DIX**

[www.milagres.ce.gov.br](http://www.milagres.ce.gov.br)

# IMPRESSO OFICIAL DO MUNICÍPIO

MILAGRES - CEARÁ

20 DE JANEIRO DE 2023 - ANO XII - DIX



## EQUIPE DE GOVERNO

### **PREFEITO MUNICIPAL**

CICERO ALVES DE FIGUEIREDO

### **VICE-PREFEITO**

ANDERSON EUGÊNIO DE OLIVEIRA

### **CHEFE DE GABINETE**

EXPEDITO FERREIRA LEONEL

### **PROCURADOR-GERAL DO MUNICÍPIO**

FELLIPE NEVES FURTADO

### **SECRETÁRIO MUNICIPAL DE CONTROLADORIA E OUVIDORIA-GERAL**

JOSÉ ISABEL DOS SANTOS

### **SECRETÁRIO MUNICIPAL DE GESTÃO E PLANEJAMENTO**

JORGE SAMUEL LIMA GONÇALVES

### **SECRETÁRIA MUNICIPAL DE FINANÇAS**

NATHERCIA DE OLIVEIRA BELÉM ARAÚJO

### **SECRETÁRIO MUNICIPAL DE DESENVOLVIMENTO ECÔNOMICO, TECNOLOGIA E TRABALHO**

FRANCISCO MÁRCIO ALVES DE LUNA

### **SECRETÁRIA MUNICIPAL DA EDUCAÇÃO BÁSICA**

FRANCISCA ROZIMAR ALVES BELÉM MORAIS

### **SECRETÁRIO MUNICIPAL DA SAÚDE**

GEAN KARLO ALVES FEITOSA

### **SECRETÁRIA MUNICIPAL DE PROTEÇÃO SOCIAL, JUSTIÇA, CIDADANIA, MULHERES E DIREITOS HUMANOS**

VILAUBA FIGUEIREDO BERNARDO RIBEIRO

### **SECRETÁRIO MUNICIPAL DE INFRAESTRUTURA E ESTRADAS**

JORGE HENRIQUE MORAIS DOS SANTOS

### **SECRETÁRIA MUNICIPAL DE CULTURA, TURISMO E EVENTOS**

LUCIA MACÊDO LANDIM

### **SECRETÁRIO MUNICIPAL DE SEGURANÇA E DEFESA CIVIL**

MAURO FERREIRA DE SOUSA

### **SECRETÁRIO MUNICIPAL DE ESPORTE E QUALIDADE DE VIDA**

JOSÉ WÊDES HONORATO RODRIGUES

### **SECRETÁRIO MUNICIPAL DE DESENVOLVIMENTO AGRÁRIO E MEIO AMBIENTE**

CLAÚDIO NASCIMENTO OLIVEIRA JÚNIOR

### **SECRETÁRIO MUNICIPAL DE SERVIÇOS PÚBLICOS**

ADOLFO CÍCERO MEDEIROS COSTA

### **SECRETARIA MUNICIPAL DE TRANSPORTE E TRÂNSITO**

FRANCISCO ADELÁCIO COELHO DA CRUZ





República Federativa do Brasil  
Estado do Ceará  
Município de Milagres  
**Fundo de Previdência Municipal  
de Milagres – CE – PREVIMIL**



Rua Presidente Vargas, nº. 200 – Centro, CEP: 63.250-000 – Fone (88) 3553-1255 – ramal 22  
Site: <http://www.previmilagres.com.br/> - E-mail: [previmil@hotmail.com](mailto:previmil@hotmail.com)  
**CNPJ: 21.949.560/0001-67 – Milagres - Ceará**

**Portaria nº 001/2023**

**Milagres/CE, 20 de Janeiro de 2023**

Dispõe sobre o limite da Taxa Administrativa para cobertura das despesas do RPPS com utilização dos recursos previdenciários.

**O DIRETOR PRESIDENTE DO REGIME PRÓPRIO DE PREVIDÊNCIA SOCIAL DO MUNICÍPIO DE MILAGRES – PREVIMIL, no uso de suas atribuições legais.**

**CONSIDERANDO** os parágrafos 1º e 2º do Art. 25 da Lei Municipal nº 1235/2014, de 03 de Dezembro de 2014, alterado pelo Art. 2ª da Lei 1.443/2022, de 12 de Janeiro 2022.

**RESOLVE:**

Art. 1º - Fixar o valor máximo das despesas administrativas do RPPS para o exercício financeiro de 2023, em três pontos percentuais do valor total das Remunerações de Contribuição pagas em 2022 aos segurados do PREVIMIL no exercício financeiro de 2022, na forma da tabela abaixo:

<b>Especificação</b>	<b>Valor (R\$)</b>
(a) Total das Remunerações de Contribuição pagas em 2022.	26.397.276,89
(b) = (b x a) 3% Taxa de Administrativa para o exercício Financeiro de 2022.	791.918,30
<b>(c) = Limite Total das Despesas Administrativas para 2023.</b>	<b>791.918,30</b>

Art. 2º - O total das remunerações de contribuição serão apurados com base no resumo geral da folha de pagamento dos segurados do RPPS, individualizado por cada mês do exercício anterior, que servirá de anexos deste instrumento.

Art. 3º - Os resumos da folha de pagamento de que trata o artigo 2º, serão fornecidos pelo setor de RH do município com nítida separação por mês, sendo de sua total responsabilidade a fidelidade dos dados neles existentes.

Art. 4º - Esta Portaria entra em vigor na data de sua publicação.

**Registre-se,  
Publique-se e  
Cumpra-se.**

Milagres, Estado do Ceará, em 20 de Janeiro de 2023.

**Francisco Fábio Alves Belém  
Diretor Presidente  
Portaria nº. 069/2022 GP**





Actuary, Risk and  
Insurance Management

**AVALIAÇÃO ATUARIAL ANUAL 2023  
PLANO PREVIDENCIÁRIO  
FUNDO DE PREVIDÊNCIA MUNICIPAL DE MILAGRES -  
CE - PREVIMIL  
NTA nº 2020.000048.1  
MILAGRES – CE**

**Túlio Pinheiro Carvalho MIBA nº 1626**

**Versão nº 01**

**DATA BASE  
30 de setembro de 2022**

## SUMÁRIO

LISTA DE ANEXOS .....	5
LISTA DE QUADROS .....	7
LISTA DE GRÁFICOS.....	8
1. INTRODUÇÃO.....	9
2. BASE LEGAL UTILIZADA NA ELABORAÇÃO DA AVALIAÇÃO ATUARIAL .....	10
3. BASE CADASTRAL.....	10
3.1 Situação da Base Cadastral.....	10
3.2 Estatísticas .....	12
3.2.1 Ativos .....	12
3.2.2 Dependentes dos Ativos, Inativos e Pensionistas.....	17
3.2.3 Inativos .....	17
3.2.4 Pensionistas .....	18
4. PLANO DE BENEFÍCIOS .....	19
4.1 Aposentadoria por Incapacidade Permanente ao Trabalho .....	20
4.2 Aposentadoria Compulsória .....	20
4.3 Aposentadoria Voluntária.....	20
4.3.1 Regras de Transição.....	20
4.4 Aposentadorias Especiais .....	22
4.5 Pensão por Morte.....	23
5. HIPÓTESES ATUARIAIS.....	24
5.1 Hipóteses Financeiras .....	25
5.1.1 Taxa de Juros Atuariais .....	25
5.1.2 Taxa de Inflação Futura.....	25
5.1.3 Projeção de Crescimento Real dos Salários Individuais .....	26
5.1.4 Projeção do Crescimento Real dos Benefícios do Plano.....	26
5.1.5 Crescimento do Salário-Mínimo .....	26

**ARIMA: Conceito Inovador em Consultoria Atuarial e Gestão de Risco**  
**CNPJ:07.374.237/0001-81**

Avenida Eusébio de Queiroz, 101 - Sala 212 (Parnamirim) Eusébio/CE

Tel.: (85) 3025-0966 // (85) 9921-0838

www.arimaconsultoria.com.br // [arima@arimaconsultoria.com.br](mailto:arima@arimaconsultoria.com.br)

2



Actuary, Risk and  
Insurance Management

5.1.6 Compensação Previdenciária.....	26
5.2 Hipóteses Biométricas .....	27
5.2.1 Novos Entrantes.....	27
5.2.2 Tábuas Biométricas .....	27
5.3 Outras Hipóteses.....	28
5.3.1 Rotatividade.....	28
5.3.2 Composição do Grupo Familiar de Pensionistas.....	28
5.3.3 Tempo de Previdência Anterior à Admissão no Ente Federativo .....	28
5.3.4 Despesas Administrativas.....	28
6. REGIME FINANCEIRO.....	29
7. MÉTODO ATUARIAL DE AVALIAÇÃO E CUSTEIO .....	29
8. OS RESULTADOS DA AVALIAÇÃO ATUARIAL .....	30
8.1. Rentabilidade Nominal dos Ativos.....	30
8.2. Valor Presente Atuarial dos Benefícios Concedidos.....	30
8.3. Valor Presente Atuarial dos Benefícios a Conceder.....	31
8.4. Reservas Matemáticas de Benefícios Concedidos e a Conceder.....	31
8.5. Ativo Líquido do Plano .....	31
8.6. Valor Atual da Compensação Previdenciária – A Receber.....	31
8.7. Valor Atual da Compensação Previdenciária – A Pagar.....	32
8.8. Valor Atual das Contribuições Regulamentares Futuras.....	32
8.9 Valor Atual da Integralização das Reservas a Amortizar.....	32
8.9.1 Limite de Déficit Atuarial.....	33
8.10. Resultado Atuarial .....	33
8.10.1. Evolução do Resultado Atuarial.....	33
8.11. Plano de Custeio .....	34
8.11.1 Contribuições Correntes .....	34
8.11.2 Contribuições Normais.....	35
8.11.3 Custo Suplementar.....	36





8.11.4 Base de Incidência das Contribuições .....	36
8.12. Projeções Atuariais .....	36
8.13. Conclusões.....	37



## **LISTA DE ANEXOS**

### **Anexo 1**

Conceitos e Definições: deverão ser apresentados os conceitos e as definições necessários para a correta compreensão dos termos técnicos utilizados e dos resultados apresentados na avaliação atuarial.

### **Anexo 2**

Estatísticas: as informações e dados estatísticos resultantes da avaliação atuarial do RPPS.

### **Anexo 3**

Provisões Matemáticas a Contabilizar: deverão ser apuradas na avaliação atuarial posicionada em 31 de dezembro do exercício e apresentadas pelo atuário, com base no Plano de Contas Aplicável ao Setor Público (PCASP), para posterior registro pelo contador responsável.

### **Anexo 4**

Projeções da Evolução das Provisões Matemáticas para os próximos doze meses.

### **Anexo 5**

Resumo dos fluxos atuariais e Projeção da População Coberta: deverão ser apresentadas as colunas de resumo dos fluxos atuariais de receitas e despesas do RPPS e dos quantitativos esperados de concessão de benefícios de aposentadoria e pensão por morte.

### **Anexo 6**

Projeções Atuariais para o Relatório Resumido da Execução Orçamentária (RREO): deverá ser elaborada tabela com as informações dos fluxos atuariais de receitas e despesas do RPPS, a ser apresentada como anexo no RREO do 6º bimestre do exercício seguinte ao da posição da avaliação atuarial em 31 de dezembro, para atendimento do inciso II do § 1º do art. 53 da Lei Complementar nº 101, de 2000.

## **Anexo 7**

Resultado da Duração do Passivo e Análise Evolutiva: deverá ser apresentado o resultado da duração do passivo e a sua análise evolutiva.

## **Anexo 8**

Ganhos e Perdas Atuariais: deverá ser apresentado o resultado do estudo de ganhos e perdas atuariais.

## **Anexo 9**

Resultado da Demonstração de Viabilidade do Plano de Custeio: deverá ser apresentado o resultado da demonstração da sustentabilidade do plano de custeio do RPPS.

## **Anexo 10**

Tábuas em Geral: deverão ser apresentadas as tábuas biométricas utilizadas na avaliação atuarial.



## LISTA DE QUADROS

QUADRO 01. Inconsistência Cadastral.....	pág.11
QUADRO 02. Evolução dos Resultado Atuarial.....	pág.33
QUADRO 03. Percentual das Contribuições Normais.....	pág.34



## LISTA DE GRÁFICOS

GRÁFICO 01. EVOLUÇÃO DA FOLHA DE PAGAMENTO DOS SERVIDORES ATIVOS NOS ÚLTIMOS 3 ANOS.....	pág.11
GRÁFICO 02. DISTRIBUIÇÃO DOS EFETIVOS POR SEXO.....	pág.12
GRÁFICO 03. PIRÂMIDE ETÁRIA DOS EFETIVOS POR SEXO.....	pág.12
GRÁFICO 04. DISTRIBUIÇÃO DOS EFETIVOS POR ESTADO CIVIL.....	pág.13
GRÁFICO 05. PIRÂMIDE ETÁRIA DOS EFETIVOS POR ESTADO CIVIL.....	pág.13
GRÁFICO 06. DISTRIBUIÇÃO ETÁRIA DOS SERVIDORES POR CARREIRA.....	pág.14
GRÁFICO 07. PIRÂMIDE ETÁRIA DOS SERVIDORES POR CARREIRA.....	pág.14
GRÁFICO 08. DISTRIBUIÇÃO DOS EFETIVOS POR REMUNERAÇÃO.....	pág.15
GRÁFICO 09. DISTRIBUIÇÃO ACUMULADA DO TEMPO RESIDUAL PARA A APOSENTADORIA EM ANOS.....	pág.16
GRÁFICO 10. EVOLUÇÃO DA FOLHA DE PAGAMENTO DOS SERVIDORES INATIVOS NOS ÚLTIMOS 3 ANOS.....	pág.17
GRÁFICO 11. EVOLUÇÃO DA FOLHA DE PAGAMENTO PENSIONISTAS NOS ÚLTIMOS 3 ANOS.....	pág.18

## 1. INTRODUÇÃO

O Regime Próprio de Previdência Social – RPPS – de MILAGRES, visando desenvolver ações estruturais e medidas eficazes ao aperfeiçoamento do sistema previdenciário ofertado aos seus segurados, deverá estruturar, com base nos resultados obtidos nesta Avaliação Atuarial, a execução de um modelo de gestão capaz de maximizar o controle das suas receitas e despesas previdenciárias de médio e longo prazo, com vista à solvência financeira e atuarial do seu plano de benefícios. Os resultados desta Avaliação Atuarial, posicionada na data-base de 30/09/2022, encontram-se descritos no decorrer deste relatório, e dizem respeito ao plano de benefícios administrado pelo RPPS de MILAGRES, localizado no estado do CE.

Assim, em conformidade com o dispositivo legal representado pela Portaria MF nº 1.467/2022, que dispõe acerca dos elementos mínimos necessários e das normas aplicáveis às avaliações e reavaliações atuariais dos Regimes Próprios de Previdência Social – RPPS – da União, dos Estados, do Distrito Federal e dos Municípios, procura-se aqui estimar as alíquotas de contribuição normal do ente federativo e dos segurados do RPPS, determinar e avaliar o montante das provisões matemáticas na data-base da avaliação, além de, verificar e atestar a condição de Equilíbrio Financeiro e Atuarial – EFA – do plano de benefícios do referido RPPS.

Na consecução da referida Avaliação Atuarial foram considerados os aspectos técnicos pertinentes ao regime financeiro adotado, ao rol de benefícios oferecido, ao método de custeio empregado, e às hipóteses utilizadas em consonância com a realidade do RPPS de MILAGRES – CE, estando assim em obediência à legislação federal que rege a estrutura e o funcionamento da previdência social dos entes federativos, incluindo-se ainda as determinações legais vigentes referentes à transição imposta pela reforma da previdência do setor público e às novas idades de aposentadoria.



## 2. BASE LEGAL UTILIZADA NA ELABORAÇÃO DA AVALIAÇÃO ATUARIAL

- *Constituição Federal (alteração introduzida pela Emenda Constitucional n.º. 20, publicada em 16 de dezembro de 1998; Emenda Constitucional n.º. 41, publicada em 31 de dezembro de 2003; Emenda Constitucional n.º. 47, publicada em 06 de julho de 2005; e Emenda Constitucional n.º. 103, publicada em 12 de novembro de 2019);*
- *Lei n.º. 9.717, de 27 de novembro de 1998;*
- *Lei n.º. 10.887, publicada em 21 de junho de 2004;*
- *Portaria MF n.º. 1.467, de 22 de junho de 2022 e alterações posteriores; e*
- *Legislação do Ente Federativo.*

## 3. BASE CADASTRAL

A base de dados utilizada na execução desta Avaliação Atuarial dispunha de informações cadastrais e financeiras dos segurados do presente RPPS, assim como de seus dependentes, quando da existência dos mesmos. Em relação à posição temporal, tem-se que o banco de dados utilizado refere-se à data-base posicionada em 29/09/2022.

### 3.1 Situação da Base Cadastral

A análise dos dados cadastrais consiste na primeira etapa da Avaliação Atuarial a ser executada. Dessa forma, nessa etapa busca-se realizar uma verificação criteriosa dos dados a serem utilizados no intuito de identificar possíveis inconsistências e discrepâncias cadastrais capazes de exercer influência significativa e impactar de maneira relevante os resultados observados na Avaliação Atuarial. Nesse contexto, quando da identificação de inconsistências, conforme seja possível, faz-se necessária a manipulação dos dados e o contorno das incoerências verificadas tomando por base as hipóteses estabelecidas na base técnica definida para a execução da avaliação.

O contingente de servidores ativos foi analisado em relação a sete dimensões de informações, conforme descrito a seguir:

- 1) Idade – subdividida em servidores ativos e dependentes;
- 2) Sexo – subdividido em servidores ativos e dependentes;
- 3) Estado Civil – para o grupo de ativos;
- 4) Composição Etária – para os grupos de ativos e servidores;
- 5) Idade de Admissão – dos servidores ativos;
- 6) Tempo de Serviço – tempo de exercício da função no respectivo ente federativo dos servidores ativos; e
- 7) Estratificação Salarial – composição do valor dos proventos dos servidores em questão.

A análise dos dados cadastrais, quando da identificação de inconsistências, exige tratamento estatístico de forma a se obter a melhor aproximação para os dados ausentes ou incompletos, naqueles casos aonde o respectivo ente federado não procedeu às devidas correções dos mesmos, observando-se as regras do quadro abaixo.

#### **QUADRO 01. INCONSISTÊNCIA CADASTRAL**

<b>DADO</b>	<b>DESCRIÇÃO DO ERRO</b>	<b>AJUSTE</b>
Data de Nascimento	Servidor com idade menor que 18 anos	Modificação da idade para 18 anos
Data de Admissão	Servidor com idade de admissão menor que 18 anos	Modificação da idade para 18 anos
Valor Bruto	Servidor com valor bruto menor que um salário mínimo	Modificação para a média do cargo respeitando o sexo
Sexo	Servidor com sexo incoerente com o nome	Modificação para o sexo correto do servidor

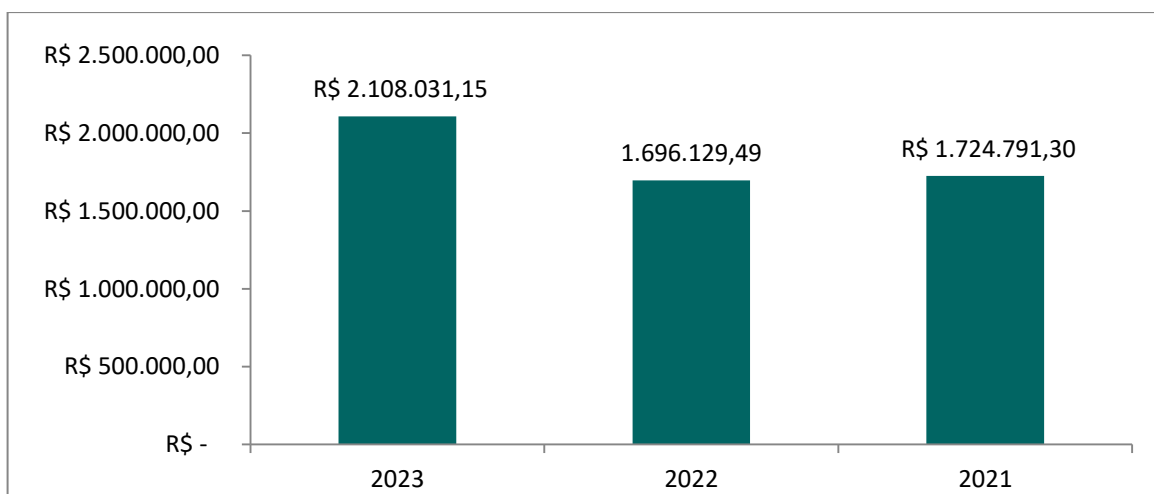
Todos os servidores, elegíveis ao benefício de aposentadoria na data-base desta avaliação, foram considerados como sendo iminentes à concessão do benefício.

## 3.2 Estatísticas

### 3.2.1 Ativos

De acordo com o cadastro utilizado, o grupo de segurados deste RPPS apresentou as características mostradas nesta seção, com uma folha salarial referente aos servidores de R\$ 2.108.031,15 (dois milhões cento e oito mil e trinta e um reais e quinze centavos).

O gráfico abaixo mostra a evolução da folha salarial dos servidores ativos nos últimos 3 anos.



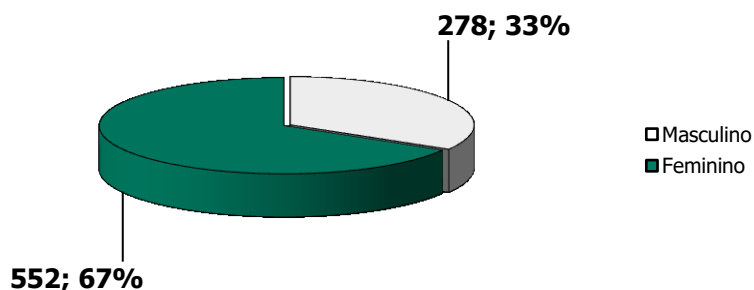
**GRÁFICO 01. EVOLUÇÃO DA FOLHA DE PAGAMENTO DOS SERVIDORES ATIVOS NOS ÚLTIMOS 3 ANOS**

Atualmente estão vinculados ao RPPS de MILAGRES – CE 830 servidores ativos, sendo estes titulares de cargos efetivos no quadro de pessoal do Ente Federativo. As mulheres totalizando 552 servidoras representam 67,00% do total, enquanto que os homens totalizam 278 servidores, representando assim 33,00% desse universo total.

O sexo dos servidores é uma das variáveis demográficas que ajudam a determinar a idade de aposentadoria. As mulheres vivem mais e se aposentam 5 (cinco) anos mais

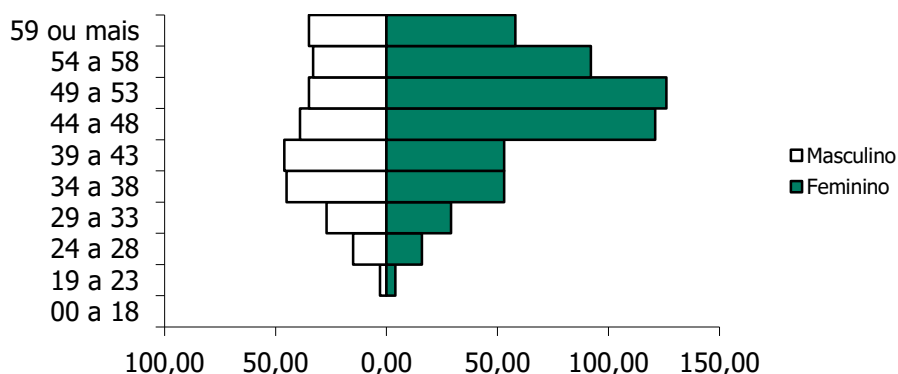


cedo que os homens, portanto o financiamento de seus benefícios é mais oneroso em qualquer sistema previdenciário brasileiro.



**GRÁFICO 02. DISTRIBUIÇÃO DOS EFETIVOS POR SEXO**

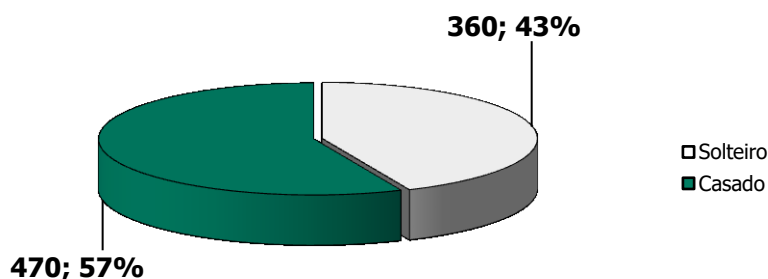
A média de idade entre os homens é de 44,7, enquanto que entre as mulheres a média é de 47,5, sendo aproximadamente 6,26% maior que a dos homens.



**GRÁFICO 03. PIRÂMIDE ETÁRIA DOS EFETIVOS POR SEXO**

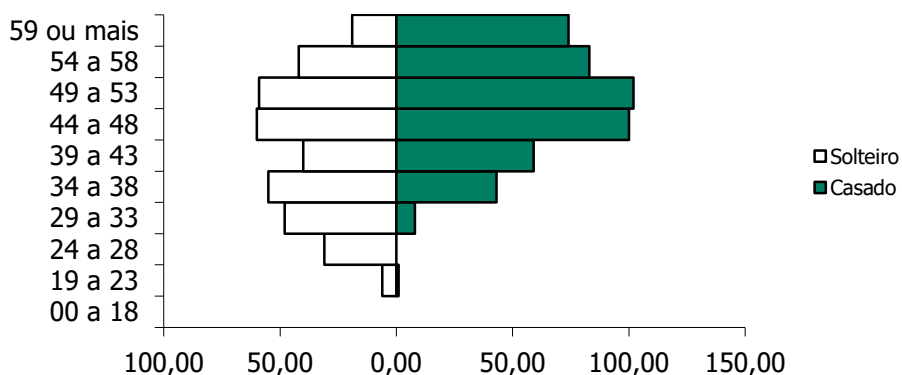
O estado civil dos servidores não determina a idade de aposentadoria, mas indica a necessidade de financiamento de outros benefícios, como as pensões. Portanto, servidores casados são mais onerosos aos sistemas previdenciários quando comparados aos solteiros. Acrescente-se a isso o fato de que os servidores casados geralmente possuem filhos, que,

obviamente, detêm direitos previdenciários frente ao RPPS, elevando ainda mais os custos do sistema.



#### GRÁFICO 04. DISTRIBUIÇÃO DOS EFETIVOS POR ESTADO CIVIL

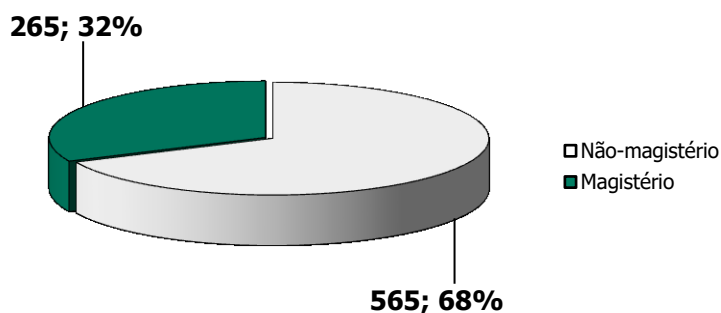
São 360 servidores solteiros, representando 43,00% do total, enquanto têm-se 470 servidores casados, representando assim 57,00% do total.



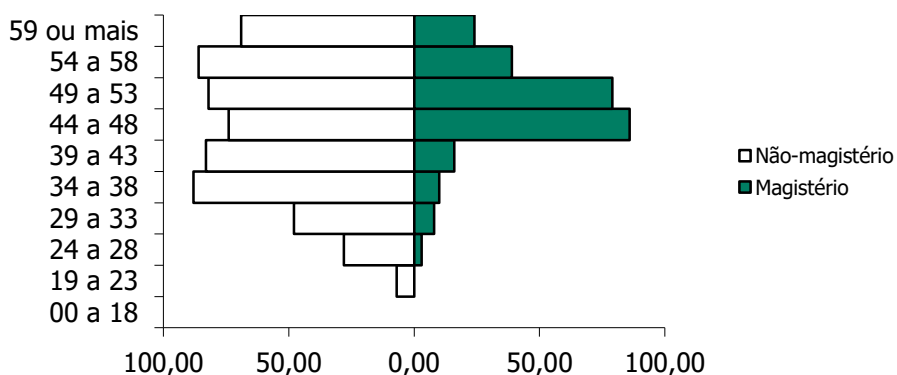
#### GRÁFICO 05. PIRÂMIDE ETÁRIA DOS EFETIVOS POR ESTADO CIVIL

A média de idade entre os solteiros é de 42,7 anos, enquanto que entre os casados é de 49,5.

Outra variável, também importante para determinação dos custos previdenciários, é a carreira do servidor. As carreiras de Magistério e Não-magistério determinam quão cedo os servidores serão elegíveis aos benefícios programados.



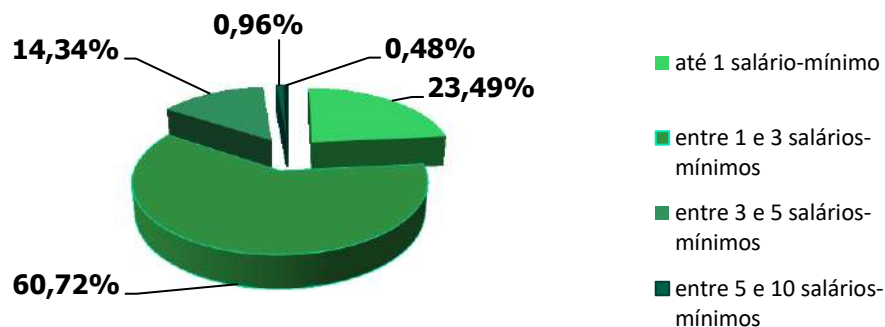
**GRÁFICO 06. DISTRIBUIÇÃO DOS EFETIVOS POR CARREIRA**



**GRÁFICO 07. DISTRIBUIÇÃO ETÁRIA DOS EFETIVOS POR CARREIRA**

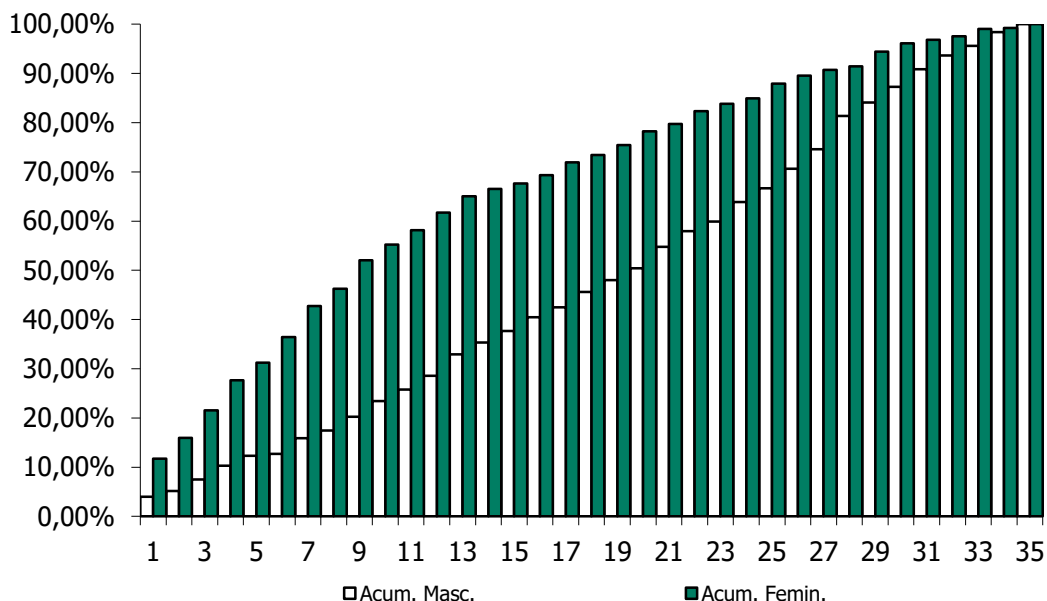
Os servidores no Magistério totalizam 265 indivíduos, representando 32,00% do total, enquanto que 68,00% do total são Não-magistério, isto é, 565 servidores. A média de idade é maior entre os servidores que pertencem ao magistério, aproximadamente em 7,93%: 49 contra 45,4 anos. Os servidores do Magistério aposentam-se mais cedo, 5 anos antes, por isso, são mais onerosos ao sistema previdenciário que os servidores da carreira de Não-magistério.

Observa-se que 23,49% destes recebem até 1 salário mínimo, 60,72% destes recebem entre 1 e 3 salários-mínimos, 14,34% entre 3 e 5 salários-mínimos, 0,96% entre 5 e 10 salários-mínimos, e 0,48% acima de 10 salários-mínimos.



#### GRÁFICO 08. DISTRIBUIÇÃO DOS EFETIVOS POR REMUNERAÇÃO

O comportamento do tempo residual para aposentadoria dos servidores efetivos em função do sexo é descrito a seguir. Em média, os homens apresentam um tempo residual para aposentadoria de 18 anos, enquanto que para as mulheres este tempo é de 11 anos.



**GRÁFICO 09. DISTRIBUIÇÃO ACUMULADA DO TEMPO RESIDUAL PARA A APOSENTADORIA EM ANOS**

### 3.2.2 Dependentes dos Ativos, Inativos e Pensionistas

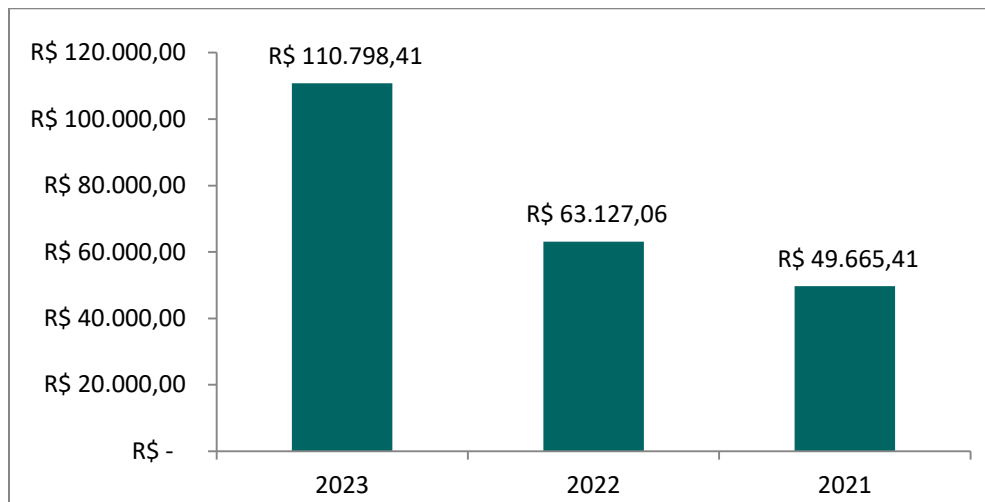
O Ente Federativo não disponibilizou as informações referentes aos dependentes dos atuais servidores ativos do RPPS de MILAGRES.

### 3.2.3 Inativos

O RPPS de MILAGRES possuía, na data base desta avaliação atuarial, 46 aposentados.

A folha mensal dos benefícios de aposentadoria era de R\$ 110.798,41 (cento e dez mil e setecentos e noventa e oito reais e quarenta e um centavos), implicando num valor médio de benefícios na ordem de R\$ 2.408,66 (dois mil e quatrocentos e oito reais e sessenta e seis centavos). A idade média dos aposentados na data base da avaliação era de 58,8 anos.

O gráfico abaixo mostra a evolução da folha de pagamento dos servidores inativos nos últimos 3 anos.



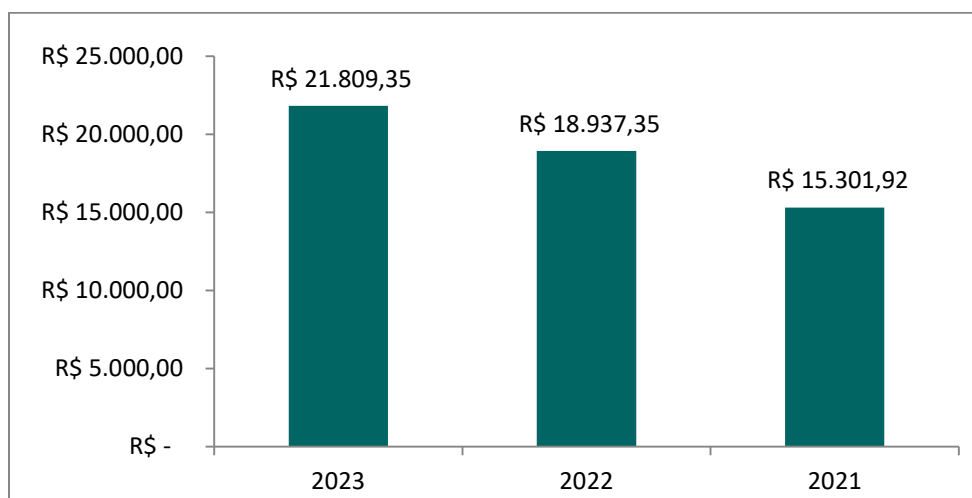
**GRÁFICO 10. EVOLUÇÃO DA FOLHA DE PAGAMENTO DOS SERVIDORES INATIVOS NOS ÚLTIMOS 3 ANOS**

### 3.2.4 Pensionistas

O RPPS de MILAGRES possuía, na data base desta avaliação atuarial, 8 pensionistas.

A folha mensal dos benefícios de pensão era de R\$ 21.809,35 (vinte e um mil e oitocentos e nove reais e trinta e cinco centavos), implicando num valor médio de benefícios na ordem de R\$ 2.726,17 (dois mil e setecentos e vinte e seis reais e dezessete centavos). A idade média destes segurados é de 57,1 anos.

O gráfico abaixo mostra a evolução da folha de pagamento dos pensionistas nos últimos 3 anos.



**GRÁFICO 11. EVOLUÇÃO DA FOLHA DE PAGAMENTO DOS PENSIONISTAS NOS ÚLTIMOS 3 ANOS**

#### **4. PLANO DE BENEFÍCIOS**

O Regime Próprio de Previdência Social de MILAGRES, oferta aos seus segurados, conforme as disposições legais previstas na legislação municipal atualmente vigente, um rol descritivo contendo os seguintes benefícios previdenciários, sendo todos concedidos na modalidade de "Benefício Definido – BD" oferece aos seus participantes um rol contendo os seguintes benefícios, sendo todos concedidos na modalidade de "Benefício Definido – BD":

##### **1. Quanto aos segurados:**

- a) *Aposentadoria por Invalidez;*
- b) *Aposentadoria Compulsória;*
- c) *Aposentadoria por Idade e tempo de Contribuição; e*
- d) *Aposentadoria por Idade.*

##### **2. Quanto aos dependentes:**

- a) *Pensão por Morte.*



#### **4.1 Aposentadoria por Incapacidade Permanente ao Trabalho**

É o benefício a que tem direito o segurado, que esteja ou não recebendo auxílio-doença, que for considerado incapaz para o trabalho e não sujeito à reabilitação ou insuscetível de readaptação para o exercício de atividade que lhe garanta subsistência.

#### **4.2 Aposentadoria Compulsória**

É o benefício a que tem direito o segurado após atingir a idade limite de concessão deste benefício, 75 (setenta e cinco) anos.

#### **4.3 Aposentadoria Voluntária**

É o benefício programado a que tem direito o segurado que estiver preenchido todos os requisitos necessários a sua concessão, de forma vitalícia. O servidor será aposentado voluntariamente, desde que observado os seguintes requisitos:

- I – 62 (sessenta e dois) anos de idade, se mulher, e 65 (sessenta e cinco) anos de idade, se homem;
- II – 25 (vinte e cinco) anos de contribuição, desde que cumprido o tempo mínimo de 10 (dez) anos de efetivo exercício de serviço público e de 5 (cinco) anos no cargo efetivo, nível ou classe em que for concedida a aposentadoria.

##### **4.3.1 Regras de Transição**

Os servidores ativos que tiverem ingressado no serviço público até a data de entrada em vigor da lei nº 1378/2020 poderão se aposentar voluntariamente quando preencher, cumulativamente, os seguintes requisitos:

- I – 56 (cinquenta e seis) anos de idade, se mulher, e 61 (sessenta e um) anos de idade, se homem;
- II – 30 (trinta) anos de contribuição, se mulher, e 35 (trinta e cinco) anos de contribuição, se homem;

III - 20 (vinte) anos de efetivo exercício de serviço público;

IV - 5 (cinco) anos no cargo efetivo, nível ou classe em que for concedida a aposentadoria; e

V – somatório da idade e do tempo de contribuição, incluídas as frações, equivalente a 86 (oitenta e seis) pontos, se mulher, e 96 (noventa e seis) pontos, se homem.

A partir de 1º de janeiro de 2022, a idade mínima a que se refere o inciso I será elevada para 57 (cinquenta e sete) anos de idade, se mulher, e 62 (sessenta e dois) anos de idade, se homem. A partir de 1º de janeiro de 2021, a pontuação a que se refere o inciso V será acrescida a cada ano de 1 (um) ponto, até atingir o limite de 100 (cem) pontos, se mulher, e de 105 (cento e cinco) pontos, se homem.

Para o titular do cargo de professor que comprovar exclusivamente tempo de efetivo exercício das funções de magistério, os requisitos serão:

I – 51 (cinquenta e um) anos de idade, se mulher, e 56 (cinquenta e seis) anos de idade, se homem;

II – 25 (vinte e cinco) anos de contribuição, se mulher, e 30 (trinta) anos de contribuição, se homem;

III – 52 (cinquenta e dois) anos de idade, se mulher, e 57 (cinquenta e sete) anos de idade, se homem, a partir de 1º de janeiro de 2023;

IV – 81 (oitenta e um) pontos, se mulher, e 91 (noventa e um) pontos, se homem; e

V – A partir de 1º de janeiro de 2021 será aplicado o acréscimo de 1 (um) ponto, até atingir o limite de 92 (noventa e dois) pontos, se mulher, e de 100 (cem) pontos, se homem.

O servidor que tenha ingressado no serviço público até a data de entrada em vigor da lei nº 1378/2020 poderá aposentar-se voluntariamente ainda quando preencher, cumulativamente, os seguintes requisitos:

- I – 57 (cinquenta e sete) anos de idade, se mulher, e 60 (sessent) anos de idade, se homem;
- II – 30 (trinta) anos de contribuição, se mulher, e 35 (trinta e cinco) anos de contribuição, se homem;
- III - 20 (vinte) anos de efetivo exercício de serviço público;
- IV - 05 (cinco) anos no cargo efetivo, nível ou classe em que for concedida a aposentadoria; e
- V – período adicional de contribuição correspondente ao tempo que, na data de entrada em vigor da Lei nº 1378/2020, faltaria para atingir o tempo mínimo de contribuição referido no inciso II.

Para o professor que comprovar exclusivamente tempo de efetivo exercício das funções de magistério serão reduzidos, para ambos os sexos, os requisitos de idade e de tempo de contribuição em 5 (cinco) anos.

#### **4.4 Aposentadorias Especiais**

O servidor titular de cargo de professor será aposentado voluntariamente, desde que observados, cumulativamente, os seguintes requisitos:

- I - 57 (cinquenta e sete) anos de idade, se mulher, e 60 (sessenta) anos de idade, se homem;
- II - 25 (vinte e cinco) anos de contribuição exclusivamente em efetivo exercício das funções de magistério, na educação infantil, no ensino fundamental ou médio;
- III - 10 (dez) anos de efetivo exercício de serviço público;
- IV - 5 (cinco) anos no cargo efetivo, nível ou classe em que for concedida a aposentadoria.

O servidor com deficiência será aposentado voluntariamente, desde que cumprido tempo mínimo de 10 (dez) anos de efetivo exercício de serviço público e 05 (cinco) anos no cargo efetivo, nível ou classe em que for concedida a aposentadoria, observadas as seguintes condições:

- I - 20 (vinte) anos de contribuição, se mulher, e 25 (vinte e cinco) anos de contribuição, se homem, no caso de deficiência grave;
- II - 24 (vinte e quatro) anos de contribuição, se mulher, e 29 (vinte e nove) anos de contribuição, se homem, no caso de deficiência moderada;
- III - 28 (vinte e oito) anos de contribuição, se mulher, e 33 (trinta e três) anos de contribuição, se homem, no caso de deficiência leve;
- IV - 55 (cinquenta e cinco) anos de idade, se mulher, e 60 (sessenta) anos de idade, se homem, independentemente do grau de deficiência, desde que cumprido tempo mínimo de contribuição de 15 (quinze) anos e comprovada a existência de deficiência durante igual período.

O servidor cujas atividades sejam exercidas com efetiva exposição a agentes nocivos químicos, físicos e biológicos prejudiciais à saúde, ou a associação desses agentes, vedada a caracterização por categoria profissional ou ocupação, será aposentado voluntariamente, desde que observados, cumulativamente, os seguintes requisitos:

- I - 60 (sessenta) anos de idade;
- II - 25 (vinte e cinco) anos de contribuição e de efetiva exposição;
- III - 10 (dez) anos de efetivo exercício de serviço público;
- IV - 5 (cinco) anos no cargo efetivo, nível ou classe em que for concedida a aposentadoria.

#### **4.5 Pensão por Morte**

Este benefício é devido ao(s) dependente(s) em caso de falecimento do servidor ativo ou aposentado.

## Regra de cálculo dos benefícios de pensão

A pensão por morte será equivalente a uma cota familiar de 50% (cinquenta por cento) da aposentadoria recebida pelo servidor ou daquela a que teria direito se fosse aposentado por incapacidade permanente na data do óbito, acrescida de cotas de 15 (quinze) pontos percentuais por dependente, até o máximo de 100% (cem por cento).

As cotas por dependente cessarão com a perda dessa qualidade e não serão reversíveis aos demais dependentes, preservado o valor de 100% (cem por cento) da pensão por morte quando o número de dependentes remanescente for igual ou superior à 5 (cinco).

Na hipótese de existir dependente inválido ou com deficiência intelectual, mental ou grave, o valor da pensão por morte de que trata o caput será equivalente a:

- I - 100% (cem por cento) da aposentadoria recebida pelo servidor ou daquela a que teria direito se fosse aposentado por incapacidade permanente na data do óbito, até o limite máximo de benefícios do Regime Geral de Previdência Social; e
- II - uma cota familiar de 50% (cinquenta por cento) acrescida de cotas de 15 (quinze) pontos percentuais por dependente, até o máximo de 100% (cem por cento), para o valor que supere o limite máximo de benefícios do Regime Geral de Previdência Social.

## 5. HIPÓTESES ATUARIAIS

Registram-se a seguir as hipóteses atuariais utilizadas na execução desta Avaliação Atuarial. As hipóteses utilizadas foram separadas em três grupos: *Hipóteses Financeiras*, *Hipóteses Biométricas* e *Outras Hipóteses*.

As Hipóteses Financeiras que constam nesta Avaliação Atuarial foram:

### 1. Taxa de Juros Atuariais;

2. *Taxa de Inflação Futura;*
3. *Projeção de Crescimento Real dos Salários Individuais;*
4. *Projeção de Crescimento Real dos Benefícios;*
5. *Crescimento do Salário-Mínimo; e*
6. *Compensação Previdenciária.*

As Hipóteses Biométricas que constam nesta Avaliação Atuarial foram:

1. *Novos Entrantes; e*
2. *Tábuas Biométricas.*

As Outras Hipóteses consideradas nesta Avaliação Atuarial foram:

1. *Rotatividade;*
2. *Composição do Grupo Familiar de Pensionistas;*
3. *Tempo de Previdência Anterior à Admissão no Ente Federativo; e*
4. *Despesas Administrativas.*

## **5.1 Hipóteses Financeiras**

São aquelas relacionadas aos aspectos econômico-financeiros do RPPS.

### **5.1.1 Taxa de Juros Atuariais**

A taxa de juros pode ser vista como uma soma de três componentes: taxa de retorno livre de risco, prêmio pelo risco de investimento e prêmio pela inflação. Adotou-se, nesta Avaliação Atuarial, uma taxa real de juros atuarial de 5,09% a.a.

### **5.1.2 Taxa de Inflação Futura**

Adotou-se como hipótese o fato de que os salários futuros serão reajustados anualmente com reposição a nível mínimo igual à inflação média projetada em 0,00% a.a.

### 5.1.3 Projeção de Crescimento Real dos Salários Individuais

As estimativas dos salários futuros dos servidores levarão em consideração dois fatores: componente de produtividade e componente de inflação. Quanto à componente de inflação, será utilizada a taxa de inflação futura acima citada, porém quanto à componente de produtividade será utilizada a taxa de 1,00% a.a., considerando razoável essa hipótese para o serviço público brasileiro.

### 5.1.4 Projeção do Crescimento Real dos Benefícios do Plano

Admite-se nesta Avaliação Atuarial, por hipótese, que os benefícios, uma vez concedidos, sofrerão reajuste de 1,00% a.a., para os servidores aposentados na carreira de magistério e de 0,00% para os demais servidores.

### 5.1.5 Crescimento do Salário-Mínimo

Exclusivamente para efeito de estimativa do valor mínimo mensal dos benefícios a serem concedidos aos segurados, o valor do salário-mínimo será preservado a valor real.

### 5.1.6 Compensação Previdenciária

O artigo 4º da Lei nº. 9.796, de 05 de maio de 1999, dispõe:

*"Cada Regime Próprio de Previdência Social de servidor público tem direito, como regime instituidor, de receber do Regime Geral de Previdência Social, enquanto regime de origem, compensação financeira."*

Portanto, considerou-se que o Regime Próprio de Previdência Social – RPPS – de MILAGRES terá o direito de receber compensação financeira do Regime Geral de Previdência Social – RGPS.

Salienta-se que a Compensação Previdenciária aqui prevista foi calculada com base nas hipóteses adotadas neste relatório e nas informações prestadas pelo Regime Próprio

26

**ARIMA: Conceito Inovador em Consultoria Atuarial e Gestão de Risco**  
**CNPJ:07.374.237/0001-81**

Avenida Eusébio de Queiroz, 101 - Sala 212 (Parnamirim) Eusébio/CE

Tel.: (85) 3025-0966 // (85) 9921-0838

www.arimaconsultoria.com.br // [arima@arimaconsultoria.com.br](mailto:arima@arimaconsultoria.com.br)



Actuary, Risk and  
Insurance Management



de Previdência Social – RPPS – de MILAGRES, estando, portanto, dependente da confirmação e averbação por parte do INSS dos tempos de contribuição considerados e das informações prestadas para fins desta avaliação.

O INSS calcula essa Compensação Previdenciária apoiando-se em dados fornecidos Regime Próprio de Previdência Social – RPPS, atendendo a todos os requerimentos adicionais introduzidos pelo citado fator previdenciário. Dentre esses dados, se requer todo o histórico salarial do participante, a partir de julho de 1994, como filiados ao INSS.

Para cada segurado ativo, o montante da Compensação Previdenciária a receber do RGPS foi obtido com base no tempo anterior presumido ou observado de INSS. Caso o RPPS não possua essa informação, a estimativa da compensação previdenciária estará limitada ao percentual de 8,00% do Valor Atual dos Benefícios Futuros.

## **5.2 Hipóteses Biométricas**

São aquelas relacionadas aos aspectos demográficos pertinentes à massa de segurados do Regime Próprio de Previdência Social – RPPS.

### **5.2.1 Novos Entrantes**

Considera-se fechado o atual grupo de participantes do presente RPPS, supondo-o assim constante e adequado ao atual quadro de pessoal do Ente Federativo.

### **5.2.2 Tábuas Biométricas**

As tábuas biométricas utilizadas para os cálculos atuariais concernentes a esta Avaliação Atuarial foram:

- 1) *Sobrevivência de válidos: IBGE-2020;*
- 2) *Mortalidade de válidos: IBGE-2020;*
- 3) *Sobrevivência de inválidos: IBGE-2020;*
- 4) *Mortalidade de inválidos: IBGE-2020;*

- 5) *Mortalidade de válidos, para composição de tábua bidecremental: IBGE-2020; e*  
6) *Entrada em invalidez, para composição de tábua bidecremental: Álvaro Vindas.*

### **5.3 Outras Hipóteses**

Representam as demais hipóteses necessárias à realização da Avaliação Atuarial.

#### **5.3.1 Rotatividade**

Devido à estabilidade versada na Constituição Federal para os servidores efetivos, considerou-se a rotatividade como sendo nula e sem efeito sobre a composição do grupo de segurados, ou seja, igual a 0,00%.

#### **5.3.2 Composição do Grupo Familiar de Pensionistas**

O cálculo se apoiou em dados fornecidos pelo Ente Federativo e/ou nas hipóteses utilizadas sobre a composição do grupo familiar do servidor.

#### **5.3.3 Tempo de Previdência Anterior à Admissão no Ente Federativo**

Foram estabelecidas as seguintes hipóteses:

- I – os tempos efetivamente levantados a partir de dados cadastrais fornecidos pelo Ente Federativo;*  
*II – 100,00% (cem por cento) do período decorrido entre a idade normal de entrada no mercado de trabalho formal, de 25 anos, e a idade de admissão do segurado no ente federativo, constante do cadastro, em conformidade com a Portaria MPAS n°. 1.467, de 22/06/2022.*

#### **5.3.4 Despesas Administrativas**

Conforme disposição legal levou-se em consideração o limite de 3,00% (três por cento) sobre a remuneração de contribuição da totalidade de segurados ativos a título de custeio das despesas administrativas do RPPS.

## 6. REGIME FINANCEIRO

O regime de financiamento dos benefícios adotado nesta Avaliação Atuarial para fins de mensuração da obrigação previdenciária de responsabilidade do RPPS de MILAGRES é o de Capitalização. A lógica do Regime de Capitalização consiste no fato de que as contribuições vertidas pelos segurados e pelo ente federativo, quando incorporadas às reservas matemáticas previdenciárias, deverão objetivar a realização de um processo de “*funding*” acumulativo com vista ao financiamento dos recursos necessários ao custeio dos benefícios ofertados pelo RPPS.

## 7. MÉTODO ATUARIAL DE AVALIAÇÃO E CUSTEIO

Em face da inexistência de uma classificação universal para os métodos atuariais de avaliação e custeio de benefícios previdenciários, utilizou-se nesta Avaliação Atuarial a nomenclatura introduzida por Dan McGill e Donald Grubbs no “*Fundamentals of Private Pensions – sixth edition – 1989*”, onde a definição de um método atuarial para a avaliação e custeio dos benefícios pode ser dada em função de seis atributos técnicos fundamentais, quais sejam:

- *Alocação de Custo ou Alocação de Benefícios;*
- *Se porção do custo total projetado para cada ano será: percentual do salário, um valor constante ou um valor acumulado.*
- *Desenvolve passivo de custo suplementar ou não;*
- *Custos acurados são calculados com referência as idades de entrada ou as idades atingidas;*
- *Custo Normal será individual ou agregado; e*
- *Tratamento dos ganhos e perdas atuariais.*

O método adotado na avaliação do RPPS de MILAGRES possui os seguintes predicados, a saber:

- *Cálculo misto individual/agregado com reconhecimento explícito do passivo suplementar corrente e equacionamento revisado periodicamente;*
- *Idade individual de entrada;*
- *Alocação de custo, com contribuição normal expressa por percentagem constante aplicada sobre salário-de-participação, a ser revista periodicamente;*
- *Reconhecimento implícito dos ganhos e perdas atuariais anuais; e*
- *Grupo fechado.*

## **8. OS RESULTADOS DA AVALIAÇÃO ATUARIAL**

A presente Avaliação Atuarial compreende o cálculo atuarial referente à configuração de custeio atualmente vigente no âmbito do plano de benefícios do RPPS de MILAGRES - CE, conforme pode ser visto nos Anexo 3 e 6.

O estudo atuarial tem por finalidade primordial evidenciar a necessidade de financiamento do Regime Próprio de Previdência Social, na data da avaliação, com vista à obtenção do Equilíbrio Financeiro e Atuarial – EFA – exigido pela legislação federal.

### **8.1. Rentabilidade Nominal dos Ativos**

A meta da rentabilidade anual determinada na política de investimentos foi 10,78% e a rentabilidade anual auferida pelo plano de benefícios foi de 5,36%, sendo 49,72% da meta estipulada.

### **8.2. Valor Presente Atuarial dos Benefícios Concedidos**

O Valor Presente Atuarial dos Benefícios Concedidos foi estimado, conforme a presente Avaliação Atuarial, no montante de R\$ 22.217.554,00 (vinte e dois milhões duzentos e dezessete mil e quinhentos e cinquenta e quatro reais).

### **8.3. Valor Presente Atuarial dos Benefícios a Conceder**

O Valor Presente dos Benefícios a Conceder foi mensurado, conforme a presente Avaliação Atuarial, no valor total de R\$ 192.357.361,03 (cento e noventa e dois milhões trezentos e cinquenta e sete mil e trezentos e sessenta e um reais e três centavos).

### **8.4. Reservas Matemáticas de Benefícios Concedidos e a Conceder**

As Reservas Matemáticas de Benefícios a Conceder totalizam R\$ 55.030.232,00 (cinquenta e cinco milhões trinta mil e duzentos e trinta e dois reais). É o resultado da subtração do Valor Presente Atuarial dos Benefícios a Conceder pelo Valor Presente Atuarial das Contribuições Futuras e pelo Valor Atual da Compensação Financeira e Receber. Quanto a Reserva Matemática dos Benefícios Concedidos, o valor total é R\$ 20.291.231,17 (vinte milhões duzentos e noventa e um mil e duzentos e trinta e um reais e dezessete centavos).

### **8.5. Ativo Líquido do Plano**

O presente RPPS apresentava um ativo líquido, na data-base da Avaliação Atuarial, na importância de R\$ 41.560.714,11 (quarenta e um milhões quinhentos e sessenta mil e setecentos e quatorze reais e onze centavos). Sua Composição é R\$ 37.566.460,80 (trinta e sete milhões quinhentos e sessenta e seis mil e quatrocentos e sessenta reais e oitenta centavos) em aplicações e conta corrente e de R\$ 3.994.253,31 (três milhões novecentos e noventa e quatro mil e duzentos e cinquenta e três reais e trinta e um centavos) em dívida do Ente com o RPPS.

### **8.6. Valor Atual da Compensação Previdenciária – A Receber**

O Valor Presente da Compensação Previdenciária Futura a Receber do RGPS pelo presente RPPS foi estimado em R\$ 73.023.248,69 (setenta e três milhões vinte e três mil e duzentos e quarenta e oito reais e sessenta e nove centavos).

## **8.7. Valor Atual da Compensação Previdenciária – A Pagar**

A avaliação incorpora a mensuração do montante da Compensação Previdenciária a ser paga pelo RPPS, como regime de origem, ao RGPS, como regime instituidor, na dependência do cadastro do RPPS apresentar ex-segurados nesta situação. Entretanto, na data-base da avaliação, o RPPS não dispunha de tal cadastro, não se prevendo aqui qualquer compensação desta específica natureza.

Não obstante, considerou-se nula a rotatividade do emprego em grupo fechado dos atuais segurados ativos analisados, não se prevendo o pagamento de qualquer outra Compensação Previdenciária futura em favor do Regime Geral de Previdência Social, ou de outro Regime Próprio de Previdência Social, relativa aos atuais segurados ativos.

## **8.8. Valor Atual das Contribuições Regulamentares Futuras**

O Valor Atual das Contribuições Regulamentares Futuras, ou Valor Presente Atuarial das Contribuições Normais Futuras foi mensurado em R\$ 66.230.203,17 (sessenta e seis milhões duzentos e trinta mil e duzentos e três reais e dezessete centavos), já líquidas das despesas administrativas e do custo suplementar, sendo R\$ 26.428.106,71 (vinte e seis milhões quatrocentos e vinte e oito mil e cento e seis reais e setenta e um centavos) relativos às contribuições do Ente Federativo, e R\$ 39.802.096,46 (trinta e nove milhões oitocentos e dois mil e noventa e seis reais e quarenta e seis centavos) das contribuições dos servidores efetivos ativos, aposentados e pensionistas na forma da Lei.

## **8.9 Valor Atual da Integralização das Reservas a Amortizar**

De acordo com a Portaria MPAS nº. 1.467/2022 e suas Instruções Normativas, as provisões matemáticas calculadas em Avaliação Atuarial devem ter previsto um prazo conforme o estipulado no artigo da Art. 43º do Anexo VI.

- 35 (trinta e cinco) anos, contados a partir do primeiro plano de amortização implementado pelo ente federativo após a publicação da Portaria;

- Conforme fórmula considerando a duração do passivo com parâmetro para o cálculo do LDA; ou
- Conforme fórmula considerando a sobrevida média dos aposentados e pensionistas como parâmetro para cálculo do LDA.

### 8.9.1 Limite de Déficit Atuarial

O valor do déficit atuarial a ser equacionado pelo plano de amortização, em caso aplicação das fórmulas de cálculo Duração do Passivo (DP) ou Sobrevida Média dos Aposentados e Pensionistas do RPPS (SVM), terá um desconto do Limite de Déficit Atuarial (LDA). Para aplicação do LDA o município deve seguir o disposto no Art. 43º do anexo VI da Portaria MPAS 1.467/2022.

### 8.10. Resultado Atuarial

No presente estudo atuarial estimou-se um superávit da ordem de R\$ 15.109.493,66 (quinze milhões cento e nove mil e quatrocentos e noventa e três reais e sessenta e seis centavos), considerando-se o plano de amortização vigente à época do cálculo, e estimou-se um déficit de R\$ 33.760.749,06 (trinta e três milhões setecentos e sessenta mil e setecentos e quarenta e nove reais e seis centavos), desconsiderando o plano de amortização vigente à época do cálculo.

#### 8.10.1. Evolução do Resultado Atuarial

Faz-se, na presente seção, a análise comparativa entre os resultados das três últimas avaliações atuariais, em conformidade com o disposto no art. 66 da Portaria MPAS 1.467/2022, de 02 de junho de 2022.

### QUADRO 02. EVOLUÇÃO DO RESULTADO ATUARIAL

Resultado Atuarial		
Dez/21	Dez/20	Dez/19
R\$ 15.109.493,66	R\$ 13.807.292,39	R\$ 24.103.392,83

A melhoria no resultado atuarial deu-se, principalmente, pelo aumento do patrimônio líquido e da taxa de juros atuariais.

## 8.11. Plano de Custeio

### 8.11.1 Contribuições Correntes

O plano de benefícios considerado na execução desta Avaliação Atuarial encontra-se observando atualmente as seguintes alíquotas de contribuição previdenciária, a saber:

- 14,00% (quatorze por cento) para os servidores efetivos;
- 14,00% (quatorze por cento) para os servidores inativos e pensionistas sobre a parcela remuneratória que vier a exceder o valor de 2 salários mínimos;
- 14,00% (quatorze por cento) para o ente federativo; e
- Alíquota extraordinária conforme tabela a seguir:

Ano	S.V.M.
2023	11,64%
2024	24,32%
2025	22,90%
2026	21,54%
2027	20,24%
2028	19,00%
2029	17,82%
2030	16,68%
2031	15,60%
2032	14,57%
2033	13,58%
2034	12,63%
2035	11,73%
2036	10,87%
2037	10,04%
2038	9,25%
2039	8,50%
2040	7,78%
2023	11,64%
2024	24,32%
2025	22,90%
2026	21,54%
2027	20,24%

**ARIMA: Conceito Inovador em Consultoria Atuarial e Gestão de Risco**  
**CNPJ:07.374.237/0001-81**

Avenida Eusébio de Queiroz, 101 - Sala 212 (Parnamirim) Eusébio/CE

Tel.: (85) 3025-0966 // (85) 9921-0838

www.arimaconsultoria.com.br // [arima@arimaconsultoria.com.br](mailto:arima@arimaconsultoria.com.br)



2028	19,00%
2029	17,82%
2030	16,68%
2031	15,60%
2032	14,57%
2033	13,58%
2034	12,63%
2035	11,73%
2036	10,87%
2037	10,04%
2038	9,25%
2039	8,50%
2040	7,78%

### 8.11.2 Contribuições Normais

A alíquota normal de contribuição necessária ao Equilíbrio Financeiro e Atuarial – EFA – deste RPPS, no que concerne aos benefícios a serem acurados, foi estimada em 20,15% (vinte vírgula quinze por cento), já desconsiderando o efeito das despesas administrativas. O quadro a seguir mostra as alíquotas necessárias calculadas em função do benefício a ser financiado.

#### QUADRO 03. PERCENTUAL DAS CONTRIBUIÇÕES NORMAIS

BENEFÍCIO	ALÍQUOTA
Aposentadoria Voluntária.	15,79%
Aposentadoria por Incapacidade Permanente ao Trabalho	1,82%
Pensão por Morte de Segurado Ativo	1,20%
Pensão por Morte de Aposentado Voluntário	1,34%
Pensão por Morte de Aposentado por Incapacidade Permanente ao Trabalho	0,00%
<b>TOTAL</b>	<b>20,15%</b>

A alíquota normal total de contribuição, adicionada à taxa de administração, é de 23,15% (vinte e três vírgula quinze por cento). Em virtude da mudança imposta pela Emenda Constitucional nº 103/19, a alíquota do servidor público não pode ser inferior à do servidor da União, sendo esta de 14,00% (quatorze por cento). Portanto, caberia ao ente uma alíquota normal de 9,15% (nove vírgula quinze por cento). Entretanto, a alíquota do ente não pode ser inferior à do servidor, logo, deveria ser de 14,00% (quatorze por cento).

### 8.11.3 Custo Suplementar

Os custos suplementares são destinados à amortização do passivo atuarial não fundado do plano. Deve-se entender como passivo atuarial não fundado a discrepância que se desenvolve entre os ativos financeiros do plano e o passivo atuarial determinado prospectivamente. Logo, o custo suplementar é o “custo normal” do plano de benefícios destinado à amortização do Valor Presente Atuarial dos Benefícios Futuros – VPABF – da idade atual até a idade de aposentadoria. Finalmente, a insuficiência dos custos normais para amortização do VPABF desenvolve um passivo atuarial não fundado que, em troca, gera a exigibilidade de um custo suplementar que o financie.

O presente RPPS, muito embora tenha apresentado um superávit atuarial na ordem de R\$ 15.109.493,66 (quinze milhões cento e nove mil e quatrocentos e noventa e três reais e sessenta e seis centavos), considerando-se o plano de amortização vigente à época do cálculo, e estimado um déficit de R\$ 33.760.749,06 (trinta e três milhões setecentos e sessenta mil e setecentos e quarenta e nove reais e seis centavos), desconsiderando o plano de amortização vigente à época do cálculo, encontrar-se-á amortizado ao se considerar a instituição em lei do plano de custeio suplementar indicado nesta avaliação, obtendo assim a condição de equilíbrio financeiro e atuarial.

### 8.11.4 Base de Incidência das Contribuições

A base de incidência das contribuições do ente federativo e do segurado é regida pela legislação do Ente Federativo, posto que a Lei Federal nº. 10.887, publicada em 18 de junho de 2004, define a base de contribuição da União.

### 8.12. Projeções Atuariais

O Fluxo de Caixa Atuarial Anual com a evolução estimada do Patrimônio Líquido sob o atual plano de custeio segue apresentados no Anexo 6. Observam-se os valores da coluna de Patrimônio Líquido para verificar a situação de equilíbrio do RPPS, onde este representa o fluxo futuro de contribuições e demais receitas vertidas ao plano, líquido das

36

despesas do plano e acrescido aos ganhos de mercado obtidos com o retorno observado das aplicações financeiras existentes.

### 8.13. Conclusões

De acordo com, i) a legislação vigente que tange os RPPS, ii) as informações prestadas pelo ente federativo, iii) o rol de benefícios ofertado pelo RPPS, e iv) as hipóteses e o método atuarial de avaliação e custeio adotado, observa-se que o presente Regime Próprio de Previdência Social, sob o enfoque financeiro e atuarial, encontra-se superavitário atuarialmente, considerando-se o plano de amortização vigente à época do cálculo.

Entretanto, a Portaria MPAS 1.467/2022, de 02 de junho de 2022, em seu art. 44º do Anexo VI dispõe:

*Art. 44º. O plano de amortização implementado em lei deverá ser obrigatoriamente revisto, elevando-se as contribuições, na forma de alíquotas ou aportes, quando, nas avaliações atuariais dos exercícios subsequentes:*

*I - for apurado déficit atuarial superior àquele anteriormente equacionado, excluído dessa apuração o valor atual do plano de equacionamento do déficit implementado em lei; e*

*II - o valor do novo déficit atuarial apurado, excluído desse o valor atual do plano de equacionamento do déficit implementado em lei, for superior a 1% (um por cento), 1% (um por cento), 2% (dois por cento) ou 5% (cinco por cento) das provisões matemáticas previdenciárias para os RPPS identificados, respectivamente, no ISP-RPPS como Perfis Atuariais I, II, III e IV.*

Em virtude disso, há necessidade de mudança do plano de custeio suplementar, visando atender o disposto na Portaria MPAS 1.467/2022. Podem-se haver outras mudanças ou aportes financeiros para redução do déficit atuarial, mas não foi considerada qualquer outra mudança como alternativa, senão o custo suplementar abaixo:

- 14,00% (quatorze por cento) para os servidores efetivos;
- 14,00% (quatorze por cento) para os servidores inativos e pensionistas sobre a parcela remuneratória que vier a exceder o valor de 2 salários mínimos;
- 14,00% (quatorze por cento) para o Ente Federativo; e
- Alíquota extraordinária conforme tabela abaixo:

Ano	S.V.M.
2023	5,72%
2024	6,23%
2025	7,37%
2026	9,79%
2027	9,50%
2028	9,22%
2029	8,93%
2030	8,65%
2031	8,37%
2032	8,10%
2033	7,82%
2034	7,55%
2035	7,28%
2036	7,02%
2037	6,76%
2038	6,50%
2039	6,24%
2040	5,98%
2041	5,73%
2042	5,48%
2043	5,23%
2044	4,99%

Eusébio (CE), 6 de janeiro de 2023.



**Tulio Pinheiro Carvalho**  
**Atuário, MIBA nº 1626**  
**ARIMA Consultoria Atuarial, Financeira e Mercadológica LTDA**

## ANEXO 1

São apresentados os conceitos e as definições necessários para a correta compreensão dos termos técnicos utilizados e dos resultados apresentados na avaliação atuarial, a saber:

- 1. Alíquota de contribuição normal:** percentual de contribuição, instituído em lei do ente federativo, definido, a cada ano, para cobertura do custo normal e cujos valores são destinados à constituição de reservas com a finalidade de prover o pagamento de benefícios.
- 2. Alíquota de contribuição suplementar:** percentual de contribuição extraordinária, estabelecido em lei do ente federativo, para cobertura do custo suplementar e equacionamento do déficit atuarial.
- 3. Análise de sensibilidade:** método que busca mensurar o efeito de uma hipótese ou premissa no resultado final de um estudo ou avaliação atuarial.
- 4. Aposentadoria:** benefício concedido aos segurados ativos do RPPS em prestações continuadas e nas condições previstas na Constituição Federal, nas normas gerais de organização e funcionamento desses regimes e na legislação do ente federativo.
- 5. Aposentadoria por invalidez:** benefício concedido aos segurados do RPPS que, por doença ou acidente, forem considerados, por perícia médica do ente federativo ou da unidade gestora do RPPS, incapacitados para exercer suas atividades ou outro tipo de serviço que lhes garanta o sustento, nas condições previstas na Constituição Federal, nas normas gerais de organização e funcionamento desses regimes e na legislação do ente federativo.
- 6. Ativos garantidores dos compromissos do plano de benefícios:** somatório dos recursos provenientes das contribuições, das disponibilidades decorrentes das receitas correntes e de capital e demais ingressos financeiros auferidos pelo RPPS, e dos bens, direitos, ativos financeiros e ativos de qualquer natureza vinculados, por lei, ao regime, destacados como investimentos e avaliados pelo seu valor justo, conforme normas contábeis aplicáveis ao setor público, excluídos os recursos relativos ao financiamento do custo administrativo do regime e aqueles vinculados aos fundos para oscilação de riscos e os valores das provisões para pagamento dos benefícios avaliados em regime de repartição simples e de repartição de capitais de cobertura.

**7. Atuário:** profissional técnico especializado, bacharel em Ciências Atuariais e legalmente habilitado para o exercício da profissão nos termos do Decreto-lei nº 806, de 04 de setembro de 1969.

**8. Auditoria atuarial:** exame dos aspectos atuariais do plano de benefícios do RPPS realizado por atuário ou empresa de consultoria atuarial certificada, na forma de instrução normativa específica, com o objetivo de verificar e avaliar a coerência e a consistência da base cadastral, das bases técnicas adotadas, da adequação do plano de custeio, dos montantes estimados para as provisões (reservas) matemáticas e fundos de natureza atuarial, bem como de demais aspectos que possam comprometer a liquidez e solvência do plano de benefícios.

**9. Avaliação atuarial:** documento elaborado por atuário, em conformidade com as bases técnicas estabelecidas para o plano de benefícios do RPPS, que caracteriza a população segurada e a base cadastral utilizada, discrimina os encargos, estima os recursos necessários e as alíquotas de contribuição normal e suplementar do plano de custeio de equilíbrio para todos os benefícios do plano, que apresenta os montantes dos fundos de natureza atuarial, das reservas técnicas e provisões matemáticas a contabilizar, o fluxo atuarial e as projeções atuariais exigidas pela legislação pertinente e que contem parecer atuarial conclusivo relativo à solvência e liquidez do plano de benefícios.

**10. Bases técnicas:** premissas, pressupostos, hipóteses e parâmetros biométricos, demográficos, econômicos e financeiros utilizados e adotados no plano de benefícios pelo atuário, com a concordância dos representantes do RPPS, adequados e aderentes às características da massa de segurados e beneficiários do RPPS e ao seu regramento. Como bases técnicas entendem-se, também, os regimes financeiros adotados para o financiamento dos benefícios, as tábuas biométricas utilizadas, bem como fatores e taxas utilizados para a estimativa de receitas e encargos.

**11. Beneficiário:** a pessoa física amparada pela cobertura previdenciária do RPPS, compreendendo o segurado e seus dependentes.

**12. Conselho deliberativo:** órgão colegiado instituído na estrutura do ente federativo ou da unidade gestora do RPPS para o atendimento ao critério de organização e funcionamento desse regime pelo qual deve ser garantida a participação de representantes dos beneficiários do regime, nos colegiados

ou instâncias de decisão em que seus interesses sejam objeto de discussão e deliberação.

**13. Conselho fiscal:** órgão colegiado instituído na estrutura do ente federativo ou da unidade gestora do RPPS que supervisiona a execução das políticas formuladas pelo conselho deliberativo e as medidas e ações desenvolvidas pelo órgão de direção do RPPS.

**14. Custeio administrativo:** é a contribuição considerada na avaliação atuarial, expressa em alíquota e estabelecida em lei para o financiamento do custo administrativo do RPPS.

**15. Custo administrativo:** o valor correspondente às necessidades de custeio das despesas correntes e de capital necessárias à organização e ao funcionamento da unidade gestora do RPPS, inclusive para a conservação de seu patrimônio, conforme limites estabelecidos em parâmetros gerais.

**16. Custo normal:** o valor correspondente às necessidades de custeio do plano de benefícios do RPPS, atuarialmente calculadas, conforme os regimes financeiros adotados, referentes a períodos compreendidos entre a data da avaliação e a data de início dos benefícios.

**17. Custo suplementar:** o valor correspondente às necessidades de custeio, atuarialmente calculadas, destinado à cobertura do tempo de serviço passado, ao equacionamento de déficit gerados pela ausência ou insuficiência de alíquotas de contribuição, inadequação das bases técnicas ou outras causas que ocasionaram a insuficiência de ativos necessários à cobertura das provisões matemáticas previdenciárias, de responsabilidade de todos os poderes, órgãos e entidades do ente federativo.

**18. Data focal da avaliação atuarial:** data na qual foram posicionados, a valor presente, os encargos, as contribuições e aportes relativos ao plano de benefícios, bem como o ativo real líquido e na qual foi apurado o resultado e a situação atuarial do plano. Nas avaliações atuariais anuais, a data focal é a data do último dia do ano civil, 31 de dezembro.

**19. Déficit atuarial:** resultado negativo apurado por meio do confronto entre o somatório dos ativos garantidores dos compromissos do plano de benefícios e os valores atuais do fluxo de contribuições futuras, do fluxo dos valores líquidos da compensação financeira a receber e do fluxo dos

parcelamentos vigentes a receber, menos o somatório dos valores atuais dos fluxos futuros de pagamento dos benefícios do plano de benefícios.

**20. Déficit financeiro:** valor da insuficiência financeira, período a período, apurada por meio do confronto entre o fluxo das receitas e o fluxo das despesas do RPPS em cada exercício financeiro.

**21. Demonstrativo de Resultado da Avaliação Atuarial (DRAA):** documento elaborado em conformidade com os atos normativos da Secretaria de Previdência do Ministério da Fazenda, exclusivo de cada RPPS, que demonstra, de forma resumida, as características gerais do plano de benefícios, da massa segurada pelo plano e os principais resultados da avaliação atuarial.

**22. Dependente previdenciário:** a pessoa física que mantenha vinculação previdenciária com o segurado, na forma da lei.

**23. Dirigente da unidade gestora do RPPS:** representante legal da unidade gestora do RPPS que compõe o seu órgão de direção ou diretoria executiva.

**24. Duração do passivo:** a média ponderada dos prazos dos fluxos de pagamentos de benefícios de cada plano, líquidos de contribuições incidentes sobre esses benefícios, conforme instrução normativa da Secretaria de Previdência.

**25. Ente federativo:** a União, os Estados, o Distrito Federal e os Municípios.

**26. Equacionamento de déficit atuarial:** decisão do ente federativo quanto às formas, prazos, valores e condições em que se dará o completo reequilíbrio do plano de benefícios do RPPS, observadas as normas legais e regulamentares.

**27. Equilíbrio atuarial:** garantia de equivalência, a valor presente, entre o fluxo das receitas estimadas e das obrigações projetadas, ambas estimadas e projetadas atuarialmente, até a extinção da massa de segurados a que se refere; expressão utilizada para denotar a igualdade entre o total dos recursos garantidores do plano de benefícios do RPPS, acrescido das contribuições futuras e direitos, e o total de compromissos atuais e futuros do regime.



**28. Equilíbrio financeiro:** garantia de equivalência entre as receitas auferidas e as obrigações do RPPS em cada exercício financeiro.

**29. Estrutura a Termo de Taxa de Juros Média:** a média das Estruturas a Termo de Taxa de Juros diárias embasadas nos títulos públicos federais indexados ao Índice de Preço ao Consumidor Amplo - IPCA, conforme instrução normativa da Secretaria de Previdência.

**30. Evento gerador do benefício:** evento que gera o direito e torna o segurado do RPPS ou o seu dependente elegível ao benefício.

**31. Fluxo atuarial:** discriminação dos fluxos de recursos, direitos, receitas e encargos do plano de benefícios do RPPS, benefício a benefício, período a período, que se trazidos a valor presente pela taxa atuarial de juros adotada no plano, convergem para os resultados do Valor Atual dos Benefícios Futuros e do Valor Atual das Contribuições Futuras que deram origem aos montantes dos fundos de natureza atuarial, às provisões matemáticas (reservas) a contabilizar e ao eventual déficit ou superávit apurados da avaliação atuarial.

**32. Fundo em capitalização:** fundo especial, instituído nos termos da Lei nº 4.320, de 17 de março de 1964, com a finalidade de acumulação de recursos para pagamento dos compromissos definidos no Plano de Benefícios do RPPS, no qual o benefício de aposentadoria por tempo de contribuição e idade foi estruturado sob o regime financeiro de capitalização e os demais benefícios em conformidade com as regras dispostas nesta Portaria.

**33. Fundo em repartição:** fundo especial, instituído nos termos da Lei nº 4.320, de 17 de março de 1964, em caso de segregação da massa, em que as contribuições a serem pagas pelo ente federativo, pelos segurados ativos, aposentados e pensionistas vinculados ao RPPS são fixadas sem objetivo de acumulação de recursos, sendo as insuficiências aportadas pelo ente federativo, admitida a constituição de fundo para oscilação de riscos.

**34. Fundo para oscilação de riscos:** valor destinado à cobertura de riscos decorrentes de desvios das hipóteses adotadas na avaliação atuarial ou com o objetivo de antisseleção de riscos, cuja finalidade é manter nível de estabilidade do plano de custeio do RPPS e garantir sua solvência.

**35. Ganhos e perdas atuariais:** demonstrativo sobre o ajuste entre a realidade e a expectativa que se tinha quando da formulação do plano de custeio, acerca do comportamento das hipóteses ou premissas atuariais.

**36. Meta de rentabilidade:** é a taxa real anual de retorno esperada dos ativos garantidores dos compromissos do plano de benefícios, definida pela política de investimentos do RPPS.

**37. Método de financiamento atuarial:** metodologia adotada pelo atuário para estabelecer o nível de constituição das reservas necessárias à cobertura dos benefícios estruturados no regime financeiro de capitalização, em face das características biométricas, demográficas, econômicas e financeiras dos segurados e beneficiários do RPPS.

**38. Nota técnica atuarial (NTA):** documento técnico elaborado por atuário e exclusivo de cada RPPS, em conformidade com a instrução normativa emanada da Secretaria de Previdência do Ministério da Fazenda, que contém todas as formulações e expressões de cálculo das alíquotas de contribuição e dos encargos do plano de benefícios, das provisões (reservas) matemáticas previdenciárias e fundos de natureza atuarial, em conformidade com as bases técnicas aderentes à população do RPPS, bem como descreve, de forma clara e precisa, as características gerais dos benefícios, as bases técnicas adotadas e metodologias utilizadas nas formulações.

**39. Órgãos de controle externo:** Os tribunais de contas, responsáveis pela fiscalização contábil, financeira, orçamentária, operacional e patrimonial dos entes federativos e entidades da Administração Pública direta e indireta, nos termos dos arts. 70 a 75 da Constituição Federal e respectivas constituições estaduais, e dos RPPS, na forma do inciso IX do art. 1º da Lei nº 9.717, de 1998.

**40. Parecer atuarial:** documento emitido por atuário que apresenta de forma conclusiva a situação financeira e atuarial do plano de benefícios, no que se refere à sua liquidez de curto prazo e solvência, que certifica a adequação da base cadastral e das bases técnicas utilizadas na avaliação atuarial, a regularidade ou não do repasse de contribuições ao RPPS e a observância do plano de custeio vigente, a discrepância ou não entre o plano de custeio vigente e o plano de custeio de equilíbrio estabelecido na última avaliação atuarial e aponta medidas para a busca e manutenção do equilíbrio financeiro e atuarial.

**41. Passivo atuarial:** é o valor presente, atuarialmente calculado, dos benefícios referentes aos servidores, dado determinado método de financiamento do plano de benefícios.

**42. Pensionista:** o dependente em gozo de pensão previdenciária em decorrência de falecimento do segurado ao qual se encontrava vinculado.

**43. Plano de benefícios:** benefícios de natureza previdenciária oferecidos aos segurados do RPPS, segundo as regras constitucionais e legais, limitados ao conjunto estabelecido para o Regime Geral de Previdência Social - RGPS.

**44. Plano de custeio:** conjunto de alíquotas normais e suplementares e de aportes, discriminados por benefício, para financiamento do plano de benefícios e dos custos com a administração desse plano, necessários para se garantir o equilíbrio financeiro e atuarial do plano de benefícios.

**45. Plano de custeio de equilíbrio:** conjunto de alíquotas normais e suplementares e de aportes, discriminadas por benefício, para financiamento do Plano de Benefícios e dos custos com a administração desse plano, necessárias para se garantir o equilíbrio financeiro e atuarial do plano de benefícios, proposto na avaliação atuarial.

**46. Plano de custeio vigente:** conjunto de alíquotas normais e suplementares e de aportes para financiamento do plano de benefícios e dos custos com a administração desse plano, estabelecido em lei pelo ente federativo e vigente na posição da avaliação atuarial.

**47. Projeções atuariais com as alíquotas de equilíbrio:** compreendem as projeções de todas as receitas e despesas do RPPS, considerando o fluxo atuarial dos benefícios calculados pelo regime financeiro de capitalização, os benefícios calculados por capitais de cobertura e os benefícios calculados por repartição simples e taxa de administração, calculados com base nas novas alíquotas de equilíbrio, para atender as exigências da Lei de Responsabilidade Fiscal.

**48. Projeções atuariais com as alíquotas vigentes:** compreendem as projeções de todas as receitas e despesas do RPPS, considerando o fluxo atuarial dos benefícios calculados pelo regime financeiro de capitalização, os benefícios calculados por repartição de capitais de cobertura, os benefícios calculados por repartição simples e taxa de administração, calculados com

base nas alíquotas vigentes, para atender as exigências da Lei de Responsabilidade Fiscal.

**49. Provisão matemática de benefícios a conceder:** corresponde ao valor presente dos encargos (compromissos) com um determinado benefício não concedido, líquidos das contribuições futuras e aportes futuros, ambos também a valor presente.

**50. Provisão matemática de benefícios concedidos:** corresponde ao valor presente dos encargos (compromissos) com um determinado benefício já concedido, líquidos das contribuições futuras e aportes futuros, ambos também a valor presente.

**51. Regime financeiro de capitalização:** regime onde há a formação de uma massa de recursos, acumulada durante o período de contribuição, capaz de garantir a geração de receitas equivalentes ao fluxo de fundos integralmente constituídos, para garantia dos benefícios iniciados após o período de acumulação dos recursos.

**52. Regime financeiro de repartição de capitais de cobertura:** regime no qual o valor atual do fluxo de contribuições normais futuras de um único exercício é igual ao valor atual de todo o fluxo de pagamento de benefícios futuros, fluxo esse considerado até sua extinção e apenas para benefícios cujo evento gerador do benefício venha ocorrer naquele único exercício.

**53. Regime financeiro de repartição simples:** regime em que o valor atual do fluxo de contribuições normais futuras de um único exercício é igual ao valor atual de todo o fluxo de benefícios futuros cujo pagamento venha a ocorrer nesse mesmo exercício.

**54. Regime Geral de Previdência Social - RGPS:** regime de filiação obrigatória para os trabalhadores não vinculados a regime próprio de previdência social.

**55. Regime Próprio de Previdência Social - RPPS:** o regime de previdência estabelecido no âmbito do ente federativo e que assegure por lei, a todos os servidores titulares de cargo efetivos, pelo menos os benefícios de aposentadoria e pensão por morte previstos no art. 40 da Constituição Federal.

**56. Relatório da avaliação atuarial:** documento elaborado por atuário legalmente habilitado que apresenta os resultados do estudo técnico desenvolvido, baseado na Nota Técnica Atuarial e demais bases técnicas, com o objetivo principal de estabelecer, de forma suficiente e adequada, os recursos necessários para a garantia do equilíbrio financeiro e atuarial do plano de previdência.

**57. Relatório de análise das hipóteses:** instrumento de responsabilidade da unidade gestora do RPPS, elaborado por atuário legalmente responsável, pelo qual demonstra-se a adequação e aderência das bases técnicas adotadas na avaliação atuarial do regime próprio às características da massa de beneficiários do regime, às normas gerais de organização e funcionamento dos RPPS e às normas editadas pelo ente federativo.

**58. Reserva administrativa:** constituída com os recursos destinados ao financiamento do custo administrativo do RPPS, relativos ao exercício corrente ou de sobras de custeio de exercícios anteriores e respectivos rendimentos, provenientes de alíquota de contribuição integrante do plano de custeio normal, aportes preestabelecidos para essa finalidade, repasses financeiros ou pagamentos diretos pelo ente federativo ou destinados a fundo administrativo instituído nos termos da Lei nº 4.320, de 17 de março de 1964.

**59. Reserva de contingência:** montante decorrente do resultado superavitário, para garantia de benefícios.

**60. Resultado atuarial:** resultado apurado por meio do confronto entre o somatório dos ativos garantidores dos compromissos do plano de benefícios com os valores atuais do fluxo de contribuições futuras, do fluxo dos valores líquidos da compensação financeira a receber, menos o somatório dos valores atuais dos fluxos futuros de pagamento dos benefícios do plano de benefícios, sendo superavitário caso as receitas superem as despesas, e, deficitário, em caso contrário.

**61. Segregação da massa:** a separação dos segurados do plano de benefícios do RPPS em grupos distintos que integrarão o Fundo em Capitalização e o Fundo em Repartição.

**62. Segurado:** o servidor público civil titular de cargo efetivo, o magistrado e o membro do Ministério Público e de tribunal de contas, ativo e aposentado; o militar estadual ativo, da reserva remunerada ou reformado,

com vinculação previdenciária ao RPPS, abrangendo os poderes Executivo, Legislativo e Judiciário, instituições, órgãos e entidades autônomas.

**63. Segurado aposentado:** o segurado em gozo de aposentadoria.

**64. Segurado ativo:** o segurado que esteja em fase laborativa.

**65. Serviço passado:** parcela do passivo atuarial do servidor ativo correspondente ao período anterior a seu ingresso no RPPS do ente, para a qual não exista compensação previdenciária integral. No caso do aposentado ou pensionista, é a parcela do passivo atuarial referente a esses beneficiários, relativa ao período anterior à assunção pelo regime próprio e para o qual não houve contribuição para o correspondente custeio.

**66. Sobrevida média dos aposentados e pensionistas:** representa a sobrevida média da tábua de mortalidade na data da avaliação atuarial e expresso em anos dos aposentados, pensionistas vitalícios e da duração do tempo do benefício das pensões temporárias, conforme instrução normativa da Secretaria de Previdência.

**67. Superávit atuarial:** resultado positivo apurado por meio do confronto entre o somatório dos ativos garantidores dos compromissos do plano de benefícios com os valores atuais do fluxo de contribuições futuras e do fluxo dos valores líquidos da compensação financeira a receber, menos o somatório dos valores atuais dos fluxos futuros de pagamento dos benefícios do plano de benefícios.

**68. Tábuas biométricas:** instrumentos demográficos estatísticos utilizados nas bases técnicas da avaliação atuarial que estimam as probabilidades de ocorrência de eventos relacionados de determinado grupo de pessoas, tais como: sobrevivência, mortalidade, invalidez, morbidade, etc.

**69. Taxa atuarial de juros:** é a taxa anual de retorno esperada dos ativos garantidores dos compromissos do plano de benefícios do RPPS, no horizonte de longo prazo, utilizada no cálculo dos direitos e compromissos do plano de benefícios a valor presente, sem utilização do índice oficial de inflação de referência do plano de benefícios.

**70. Taxa de administração:** compreende os limites a que o custo administrativo está submetido, expressos em termos de alíquotas e

calculados nos termos dos parâmetros e diretrizes gerais para a organização e funcionamento dos RPPS.

**71. Taxa de juros parâmetro:** aquela cujo ponto da Estrutura a Termo de Taxa de Juros Média, divulgada anualmente pela Secretaria de Previdência, seja o mais próximo à duração do passivo do respectivo plano de benefícios.

**72. Valor atual das contribuições futuras:** valor presente atuarial do fluxo das futuras contribuições de um plano de benefícios, considerando as bases técnicas indicadas na Nota Técnica Atuarial e os preceitos da Ciência Atuarial.

**73. Valor atual dos benefícios futuros:** valor presente atuarial do fluxo de futuros pagamentos de benefícios de um plano de benefícios, considerados as bases técnicas indicadas na Nota Técnica Atuarial e os preceitos da Ciência Atuarial.

**74. Viabilidade financeira:** capacidade de o ente federativo dispor de recursos financeiros suficientes para honrar os compromissos previstos no plano de benefícios do RPPS.

**75. Viabilidade fiscal:** capacidade de cumprimento dos limites fiscais previstos na Lei de Responsabilidade Fiscal.

**76. Viabilidade orçamentária:** capacidade de o ente federativo consignar receitas e fixar despesas, em seu orçamento anual, suficientes para honrar os compromissos com o RPPS.

**77. Unidade gestora:** a entidade ou órgão integrante da estrutura da administração pública do ente federativo que tenha por finalidade a administração, o gerenciamento e a operacionalização do RPPS, incluindo a arrecadação e a gestão de recursos, a concessão, o pagamento e a manutenção dos benefícios.

**78. Valor Justo:** valor pelo qual um ativo pode ser negociado ou um passivo liquidado entre as partes interessadas em condições ideais e com a ausência de fatores que pressionem para a liquidação da transação ou que caracterizem uma transação de comercialização.



## ANEXO 2

Informações e dados estatísticos resultantes da avaliação atuarial do RPPS.

ESTATÍSTICAS							
Ativos / Sexo							
Variável	Quantidade	Mínimo	Média	Desvio	Máximo	Soma	% Soma
<b>Ativos</b>	<b>830</b>					<b>830</b>	<b>100,00%</b>
<i>Feminino</i>	552					552	66,51%
<i>Masculino</i>	278					278	33,49%
<b>Idade</b>	<b>830</b>	<b>22,00</b>	<b>46,54</b>	<b>8,03</b>	<b>74,00</b>	<b>38.627,00</b>	<b>100,00%</b>
<i>Feminino</i>	552	22,00	47,48	7,21	74,00	26.210,00	67,85%
<i>Masculino</i>	278	22,00	44,67	9,16	67,00	12.417,00	32,15%
<b>Remuneração</b>	<b>830</b>	<b>606,00</b>	<b>2.539,80</b>	<b>1.175,35</b>	<b>17.883,04</b>	<b>2.108.031,15</b>	<b>100,00%</b>
<i>Feminino</i>	552	686,80	2.582,98	1.098,19	8.335,99	1.425.805,21	67,64%
<i>Masculino</i>	278	606,00	2.454,05	1.295,84	17.883,04	682.225,94	32,36%
<b>Anos até aposentar-se</b>	<b>830</b>	<b>0,00</b>	<b>14,42</b>	<b>9,67</b>	<b>43,00</b>	<b>25.767,00</b>	<b>100,00%</b>
<i>Feminino</i>	552	0,00	11,65	8,56	40,00	6.429,00	24,95%
<i>Masculino</i>	278	0,00	19,91	9,28	43,00	5.536,00	21,48%
<b>Idade de aposentadoria</b>	<b>830</b>	<b>51,00</b>	<b>60,95</b>	<b>3,32</b>	<b>75,00</b>	<b>50.592,00</b>	<b>100,00%</b>
<i>Feminino</i>	552	51,00	59,13	3,25	75,00	32.639,00	64,51%
<i>Masculino</i>	278	56,00	64,54	0,85	70,00	17.953,00	35,49%
<b>Idade de admissão</b>	<b>830</b>	<b>18,00</b>	<b>31,04</b>	<b>5,67</b>	<b>62,00</b>	<b>25.767,00</b>	<b>100,00%</b>
<i>Feminino</i>	552	18,00	30,88	5,53	62,00	17.043,00	66,14%
<i>Masculino</i>	278	18,00	31,38	5,97	51,00	8.724,00	33,86%
<b>Idade de início da vida laboral</b>	<b>830</b>	<b>18,00</b>	<b>31,04</b>	<b>5,67</b>	<b>62,00</b>	<b>25.767,00</b>	<b>100,00%</b>
<i>Feminino</i>	552	18,00	25,31	5,92	58,00	13.972,00	54,22%
<i>Masculino</i>	278	18,00	26,23	5,72	51,00	7.293,00	28,30%
Ativos / Carreira							
Variável	Quantidade	Mínimo	Média	Desvio	Máximo	Soma	% Soma
<b>Ativos</b>	<b>830</b>					<b>830,00</b>	<b>100,00%</b>
<i>Magistério</i>	265					265,00	31,93%
<i>Não-Magistério</i>	565					565,00	68,07%
<b>Idade</b>	<b>830</b>	<b>22,00</b>	<b>46,54</b>	<b>8,03</b>	<b>74,00</b>	<b>38.627,00</b>	<b>100,00%</b>
<i>Magistério</i>	552	26,00	49,05	5,15	67,00	12.998,00	33,65%
<i>Não-Magistério</i>	278	22,00	45,36	9,09	74,00	25.629,00	66,35%

1



<b>Remuneração</b>	<b>830</b>	<b>606,00</b>	<b>2.539,80</b>	<b>1.175,35</b>	<b>17.883,04</b>	<b>2.108.031,15</b>	<b>100,00%</b>
Magistério	552	2.365,79	3.522,31	680,78	8.077,41	933.412,48	44,28%
Não-Magistério	278	606,00	2.078,97	998,22	17.883,04	1.174.618,67	55,72%
<b>Anos até aposentar-se</b>	<b>830</b>	<b>0,00</b>	<b>14,42</b>	<b>9,67</b>	<b>43,00</b>	<b>11.965,00</b>	<b>100,00%</b>
Magistério	552	0,00	7,26	5,54	34,00	1.925,00	16,09%
Não-Magistério	278	0,00	17,77	9,50	43,00	10.040,00	83,91%
<b>Idade de aposentadoria</b>	<b>830</b>	<b>51,00</b>	<b>60,95</b>	<b>3,32</b>	<b>75,00</b>	<b>50.592,00</b>	<b>100,00%</b>
Magistério	552	51,00	56,31	2,88	75,00	14.923,00	29,50%
Não-Magistério	278	60,00	63,13	1,74	74,00	35.669,00	70,50%
<b>Idade de admissão</b>	<b>830</b>	<b>18,00</b>	<b>31,04</b>	<b>5,67</b>	<b>62,00</b>	<b>25.767,00</b>	<b>100,00%</b>
Magistério	552	19,00	29,93	4,93	52,00	7.932,00	30,78%
Não-Magistério	278	18,00	31,57	5,97	62,00	17.835,00	69,22%
<b>Idade de início da vida laboral</b>	<b>830</b>	<b>18,00</b>	<b>25,62</b>	<b>5,88</b>	<b>58,00</b>	<b>21.265,00</b>	<b>100,00%</b>
Magistério	552	18,00	23,69	5,15	52,00	6.279,00	29,53%
Não-Magistério	278	18,00	26,52	6,04	58,00	14.986,00	70,47%
<b>Inativos / Sexo</b>							
<b>Variável</b>	<b>Quantidade</b>	<b>Mínimo</b>	<b>Média</b>	<b>Desvio</b>	<b>Máximo</b>	<b>Soma</b>	<b>% Soma</b>
<b>Inativos</b>	<b>54</b>					<b>54,00</b>	<b>100,00%</b>
Feminino	46					46,00	85,19%
Masculino	8					8,00	14,81%
<b>Idade</b>	<b>54</b>	<b>48,00</b>	<b>58,56</b>	<b>4,53</b>	<b>69,00</b>	<b>3.162,00</b>	<b>100,00%</b>
Feminino	46	48,00	57,83	3,98	69,00	2.660,00	84,12%
Masculino	8	49,00	62,75	5,00	69,00	502,00	15,88%
<b>Remuneração</b>	<b>54</b>	<b>1.212,00</b>	<b>2.455,70</b>	<b>970,19</b>	<b>13.211,92</b>	<b>132.607,76</b>	<b>100,00%</b>
Feminino	46	1.212,00	2.639,17	893,05	13.211,92	121.402,04	91,55%
Masculino	8	1.212,00	1.400,72	301,89	2.608,29	11.205,72	8,45%
<b>Idade de concessão</b>	<b>54</b>	<b>25,00</b>	<b>51,94</b>	<b>7,03</b>	<b>66,00</b>	<b>2.805,00</b>	<b>100,00%</b>
Feminino	46	25,00	51,09	7,15	64,00	2.350,00	83,78%
Masculino	8	43,00	56,88	6,41	66,00	455,00	16,22%
<b>Inativos / Benefícios</b>							
<b>Variável</b>	<b>Quantidade</b>	<b>Mínimo</b>	<b>Média</b>	<b>Desvio</b>	<b>Máximo</b>	<b>Soma</b>	<b>% Soma</b>
<b>Inativos</b>	<b>54</b>	-	-	-	-	<b>54,00</b>	<b>100,00%</b>
Aposentadoria	44	-	-	-	-	44,00	81,48%
Aposentadoria por Invalidez	2	-	-	-	-	2,00	3,70%
Pensão	8	-	-	-	-	8,00	14,81%

<b>Idade</b>	<b>54</b>	<b>48,00</b>	<b>58,56</b>	<b>4,53</b>	<b>69,00</b>	<b>3.162,00</b>	<b>100,00%</b>
<i>Aposentadoria</i>	44	52,00	59,27	4,26	49,00	2.608,00	82,48%
<i>Aposentadoria por Invalidez</i>	2	48,00	48,50	0,50	49,00	97,00	3,07%
<i>Pensão</i>	8	49,00	57,13	4,66	65,00	457,00	14,45%
<b>Remuneração</b>	<b>54</b>	<b>1.212,00</b>	<b>2.455,70</b>	<b>970,19</b>	<b>13.211,92</b>	<b>132.607,76</b>	<b>100,00%</b>
<i>Aposentadoria</i>	44	1.212,00	2.463,05	691,40	1.212,00	108.374,41	81,73%
<i>Aposentadoria por Invalidez</i>	2	1.212,00	1.212,00	0,00	1.212,00	2.424,00	1,83%
<i>Pensão</i>	8	1.212,00	2.726,17	2.621,44	13.211,92	21.809,35	16,45%
<b>Idade de concessão</b>	<b>54</b>	<b>25,00</b>	<b>51,94</b>	<b>7,03</b>	<b>66,00</b>	<b>2.805,00</b>	<b>100,00%</b>
<i>Aposentadoria</i>	44	25,00	51,86	7,28	43,00	2.282,00	81,35%
<i>Aposentadoria por Invalidez</i>	2	43,00	43,00	0,00	43,00	86,00	3,07%
<i>Pensão</i>	8	47,00	54,63	4,88	64,00	437,00	15,58%

## ANEXO 3

### Provisões Matemáticas a Contabilizar em 31 de dezembro de 2022.

2.2.7.2.1.00.00	PROVISÕES MATEMÁTICAS PREVIDENCIÁRIAS A LONGO PRAZO - CONSOLIDAÇÃO	R\$ 41.560.714,11
2.2.7.2.1.01.00	PLANO FINANCEIRO - PROVISÕES DE BENEFÍCIOS CONCEDIDOS	R\$ 0,00
2.2.7.2.1.01.01	APOSENTADORIAS/PENSÕES/OUTROS BENEFÍCIOS CONCEDIDOS DO PLANO FINANCEIRO DO RPPS	R\$ 0,00
2.2.7.2.1.01.02	(-) CONTRIBUIÇÕES DO ENTE PARA O PLANO FINANCEIRO DO RPPS	R\$ 0,00
2.2.7.2.1.01.03	(-) CONTRIBUIÇÕES DO APOSENTADO PARA O PLANO FINANCEIRO DO RPPS	R\$ 0,00
2.2.7.2.1.01.04	(-) CONTRIBUIÇÕES DO PENSIONISTA PARA O PLANO FINANCEIRO DO RPPS	R\$ 0,00
2.2.7.2.1.01.05	(-) COMPENSAÇÃO PREVIDENCIÁRIA DO PLANO FINANCEIRO DO RPPS	R\$ 0,00
2.2.7.2.1.01.07	(-) COBERTURA DE INSUFICIÊNCIA FINANCEIRA	R\$ 0,00
2.2.7.2.1.01.99	(-) OUTRAS DEDUÇÕES	R\$ 0,00
2.2.7.2.1.02.00	PLANO FINANCEIRO - PROVISÕES DE BENEFÍCIOS A CONCEDER	R\$ 0,00
2.2.7.2.1.02.01	APOSENTADORIAS/PENSÕES/OUTROS BENEFÍCIOS A CONCEDER DO PLANO FINANCEIRO DO RPPS	R\$ 0,00
2.2.7.2.1.02.02	(-) CONTRIBUIÇÕES DO ENTE PARA O PLANO FINANCEIRO DO RPPS	R\$ 0,00
2.2.7.2.1.02.03	(-) CONTRIBUIÇÕES DO ATIVO PARA O PLANO FINANCEIRO DO RPPS	R\$ 0,00
2.2.7.2.1.02.04	(-) COMPENSAÇÃO PREVIDENCIÁRIA DO PLANO FINANCEIRO DO RPPS	R\$ 0,00
2.2.7.2.1.02.06	(-) COBERTURA DE INSUFICIÊNCIA FINANCEIRA	R\$ 0,00
2.2.7.2.1.02.99	(-) OUTRAS DEDUÇÕES	R\$ 0,00
2.2.7.2.1.03.00	PLANO PREVIDENCIÁRIO - PROVISÕES DE BENEFÍCIOS CONCEDIDOS	R\$ 20.291.231,17
2.2.7.2.1.03.01	APOSENTADORIAS/PENSÕES/OUTROS BENEFÍCIOS CONCEDIDOS DO PLANO PREVIDENCIÁRIO DO RPPS	R\$ 22.217.554,00
2.2.7.2.1.03.02	(-) CONTRIBUIÇÕES DO ENTE PARA O PLANO PREVIDENCIÁRIO DO RPPS	R\$ 0,00
2.2.7.2.1.03.03	(-) CONTRIBUIÇÕES DO APOSENTADO PARA O PLANO PREVIDENCIÁRIO DO RPPS	-R\$ 240.397,41
2.2.7.2.1.03.04	(-) CONTRIBUIÇÕES DO PENSIONISTA PARA O PLANO PREVIDENCIÁRIO DO RPPS	-R\$ 227.718,57
2.2.7.2.1.03.05	(-) COMPENSAÇÃO PREVIDENCIÁRIA DO PLANO PREVIDENCIÁRIO DO RPPS	-R\$ 1.458.206,85
2.2.7.2.1.03.07	(-) APORTES FINANCEIROS PARA COBERTURA DO DÉFICIT ATUARIAL - PLANO DE AMORTIZAÇÃO	R\$ 0,00
2.2.7.2.1.03.99	(-) OUTRAS DEDUÇÕES	R\$ 0,00
2.2.7.2.1.04.00	PLANO PREVIDENCIÁRIO - PROVISÕES DE BENEFÍCIOS A CONCEDER	R\$ 55.030.232,00
2.2.7.2.1.04.01	APOSENTADORIAS/PENSÕES/OUTROS BENEFÍCIOS A CONCEDER DO PLANO PREVIDENCIÁRIO DO RPPS	R\$ 192.357.361,03
2.2.7.2.1.04.02	(-) CONTRIBUIÇÕES DO ENTE PARA O PLANO PREVIDENCIÁRIO DO RPPS	-R\$ 26.428.106,71
2.2.7.2.1.04.03	(-) CONTRIBUIÇÕES DO ATIVO PARA O PLANO PREVIDENCIÁRIO DO RPPS	-R\$ 39.333.980,48
2.2.7.2.1.04.04	(-) COMPENSAÇÃO PREVIDENCIÁRIA DO PLANO PREVIDENCIÁRIO DO RPPS	-R\$ 71.565.041,84
2.2.7.2.1.04.06	(-) APORTES PARA COBERTURA DO DÉFICIT ATUARIAL - PLANO DE AMORTIZAÇÃO	R\$ 0,00
2.2.7.2.1.04.99	(-) OUTRAS DEDUÇÕES	R\$ 0,00
2.2.7.2.1.05.00	PLANO PREVIDENCIÁRIO - PLANO DE AMORTIZAÇÃO	-R\$ 48.870.242,72
2.2.7.2.1.05.98	(-) OUTROS CRÉDITOS DO PLANO DE AMORTIZAÇÃO	-R\$ 48.870.242,72
2.2.7.2.1.06.00	PLANO PREVIDENCIÁRIO - PLANO DE AMORTIZAÇÃO	R\$ 0,00
2.2.7.2.1.06.01	PROVISÃO ATUARIAL PARA OSCILAÇÃO DE RISCOS	R\$ 0,00
2.2.7.2.1.07.00	PROVISÕES ATUARIAIS PARA AJUSTES DO PLANO PREVIDENCIÁRIO	R\$ 15.109.493,66
2.2.7.2.1.07.01	AJUSTE DE RESULTADO ATUARIAL SUPERAVITÁRIO	R\$ 15.109.493,66
2.2.7.2.1.07.02	PROVISÃO ATUARIAL PARA OSCILAÇÃO DE RISCOS	R\$ 0,00
2.2.7.2.1.07.03	PROVISÃO ATUARIAL PARA BENEFÍCIOS A REGULARIZAR	R\$ 0,00
2.2.7.2.1.07.04	PROVISÃO ATUARIAL PARA CONTINGÊNCIAS DE BENEFÍCIOS	R\$ 0,00
2.2.7.2.1.07.98	OUTRAS PROVISÕES ATUARIAIS PARA AJUSTES DO PLANO	R\$ 0,00

## ANEXO 4

### Projeções da Evolução das Provisões Matemáticas para os próximos doze meses.

2.2.7.2.1.00.00	41.130.081,19	41.560.714,11	41.991.347,03	42.421.979,96	42.852.612,88	43.283.245,81	43.713.878,73	44.144.511,66	44.575.144,58	45.005.777,51	45.436.410,43	46.728.309,20
2.2.7.2.1.01.00	0,00	0,00	0,00	0,00	0,00	0,00	0,00	0,00	0,00	0,00	0,00	0,00
2.2.7.2.1.01.01	0,00	0,00	0,00	0,00	0,00	0,00	0,00	0,00	0,00	0,00	0,00	0,00
2.2.7.2.1.01.02	0,00	0,00	0,00	0,00	0,00	0,00	0,00	0,00	0,00	0,00	0,00	0,00
2.2.7.2.1.01.03	0,00	0,00	0,00	0,00	0,00	0,00	0,00	0,00	0,00	0,00	0,00	0,00
2.2.7.2.1.01.04	0,00	0,00	0,00	0,00	0,00	0,00	0,00	0,00	0,00	0,00	0,00	0,00
2.2.7.2.1.01.05	0,00	0,00	0,00	0,00	0,00	0,00	0,00	0,00	0,00	0,00	0,00	0,00
2.2.7.2.1.01.07	0,00	0,00	0,00	0,00	0,00	0,00	0,00	0,00	0,00	0,00	0,00	0,00
2.2.7.2.1.01.99	0,00	0,00	0,00	0,00	0,00	0,00	0,00	0,00	0,00	0,00	0,00	0,00
2.2.7.2.1.02.00	0,00	0,00	0,00	0,00	0,00	0,00	0,00	0,00	0,00	0,00	0,00	0,00
2.2.7.2.1.02.01	0,00	0,00	0,00	0,00	0,00	0,00	0,00	0,00	0,00	0,00	0,00	0,00
2.2.7.2.1.02.02	0,00	0,00	0,00	0,00	0,00	0,00	0,00	0,00	0,00	0,00	0,00	0,00
2.2.7.2.1.02.03	0,00	0,00	0,00	0,00	0,00	0,00	0,00	0,00	0,00	0,00	0,00	0,00
2.2.7.2.1.02.04	0,00	0,00	0,00	0,00	0,00	0,00	0,00	0,00	0,00	0,00	0,00	0,00
2.2.7.2.1.02.06	0,00	0,00	0,00	0,00	0,00	0,00	0,00	0,00	0,00	0,00	0,00	0,00
2.2.7.2.1.02.99	0,00	0,00	0,00	0,00	0,00	0,00	0,00	0,00	0,00	0,00	0,00	0,00
2.2.7.2.1.03.00	20.308.063,52	20.324.909,83	20.341.770,12	20.358.644,39	20.375.532,66	20.392.434,95	20.409.351,25	20.426.281,58	20.443.225,96	20.460.184,40	20.477.156,90	20.494.143,48
2.2.7.2.1.03.01	22.235.984,31	22.254.429,90	22.272.890,80	22.291.367,01	22.309.858,55	22.328.365,43	22.346.887,66	22.365.425,26	22.383.978,23	22.402.546,59	22.421.130,36	22.439.729,54
2.2.7.2.1.03.02	0,00	0,00	0,00	0,00	0,00	0,00	0,00	0,00	0,00	0,00	0,00	0,00
2.2.7.2.1.03.03	-240.596,83	-240.796,41	-240.996,16	-241.196,08	-241.396,16	-241.596,41	-241.796,82	-241.997,40	-242.198,15	-242.399,06	-242.600,14	-242.801,38
2.2.7.2.1.03.04	-227.907,47	-228.096,53	-228.285,74	-228.475,12	-228.664,64	-228.854,33	-229.044,17	-229.234,17	-229.424,33	-229.614,65	-229.805,12	-229.995,76
2.2.7.2.1.03.05	-1.459.416,49	-1.460.627,13	-1.461.838,78	-1.463.051,43	-1.464.265,08	-1.465.479,75	-1.466.695,42	-1.467.912,10	-1.469.129,79	-1.470.348,49	-1.471.568,20	-1.472.788,92
2.2.7.2.1.03.07	0,00	0,00	0,00	0,00	0,00	0,00	0,00	0,00	0,00	0,00	0,00	0,00
2.2.7.2.1.03.99	0,00	0,00	0,00	0,00	0,00	0,00	0,00	0,00	0,00	0,00	0,00	0,00
2.2.7.2.1.04.00	55.075.881,67	55.121.569,22	55.167.294,66	55.213.058,03	55.258.859,37	55.304.698,70	55.350.576,06	55.396.491,47	55.442.444,97	55.488.436,59	55.534.466,36	55.580.534,32
2.2.7.2.1.04.01	192.516.928,79	192.676.628,92	192.836.461,53	192.996.426,72	193.156.524,62	193.316.755,32	193.477.118,93	193.637.615,58	193.798.245,36	193.959.008,39	194.119.904,78	194.280.934,64
2.2.7.2.1.04.02	-26.450.029,83	-26.471.971,14	-26.493.930,65	-26.515.908,37	-26.537.904,33	-26.559.918,53	-26.581.951,00	-26.604.001,74	-26.626.070,77	-26.648.158,11	-26.670.263,78	-26.692.387,78
2.2.7.2.1.04.03	-39.366.609,52	-39.399.265,62	-39.431.948,81	-39.464.659,12	-39.497.396,55	-39.530.161,15	-39.562.952,93	-39.595.771,90	-39.628.618,11	-39.661.491,55	-39.694.392,27	-39.727.320,28
2.2.7.2.1.04.04	-71.624.407,77	-71.683.822,95	-71.743.287,41	-71.802.801,20	-71.862.364,36	-71.921.976,93	-71.981.638,95	-72.041.350,47	-72.101.111,51	-72.160.922,13	-72.220.782,37	-72.280.692,26

2.2.7.2.1.04.06	0,00	0,00	0,00	0,00	0,00	0,00	0,00	0,00	0,00	0,00	0,00	0,00
2.2.7.2.1.04.99	0,00	0,00	0,00	0,00	0,00	0,00	0,00	0,00	0,00	0,00	0,00	0,00
2.2.7.2.1.05.00	-48.910.782,45	-48.951.355,81	-48.991.962,82	-49.032.603,52	-49.073.277,94	-49.113.986,09	-49.154.728,01	-49.195.503,73	-49.236.313,28	-49.277.156,68	-49.318.033,96	-49.358.945,15
2.2.7.2.1.05.98	-48.910.782,45	-48.951.355,81	-48.991.962,82	-49.032.603,52	-49.073.277,94	-49.113.986,09	-49.154.728,01	-49.195.503,73	-49.236.313,28	-49.277.156,68	-49.318.033,96	-49.358.945,15
2.2.7.2.1.06.00	0,00	0,00	0,00	0,00	0,00	0,00	0,00	0,00	0,00	0,00	0,00	0,00
2.2.7.2.1.06.01	0,00	0,00	0,00	0,00	0,00	0,00	0,00	0,00	0,00	0,00	0,00	0,00
2.2.7.2.1.07.00	-26.473.162,75	-26.495.123,24	-26.517.101,96	-26.539.098,90	-26.561.114,10	-26.583.147,55	-26.605.199,29	-26.627.269,32	-26.649.357,65	-26.671.464,31	-26.693.589,30	-26.715.732,65
2.2.7.2.1.07.01	-26.473.162,75	-26.495.123,24	-26.517.101,96	-26.539.098,90	-26.561.114,10	-26.583.147,55	-26.605.199,29	-26.627.269,32	-26.649.357,65	-26.671.464,31	-26.693.589,30	-26.715.732,65
2.2.7.2.1.07.02	0,00	0,00	0,00	0,00	0,00	0,00	0,00	0,00	0,00	0,00	0,00	0,00
2.2.7.2.1.07.03	0,00	0,00	0,00	0,00	0,00	0,00	0,00	0,00	0,00	0,00	0,00	0,00
2.2.7.2.1.07.04	0,00	0,00	0,00	0,00	0,00	0,00	0,00	0,00	0,00	0,00	0,00	0,00
2.2.7.2.1.07.98	0,00	0,00	0,00	0,00	0,00	0,00	0,00	0,00	0,00	0,00	0,00	0,00

## ANEXO 5

### Resumo dos fluxos atuariais e Projeção da População Coberta.

Ano	Benefícios Concedidos - Contribuições + Comprev	Benefícios a Conceder - Contribuições do Ente	Benefícios a Conceder - Contribuições dos Segurados Ativos	Benefícios a Conceder - Contribuições dos Aposentados	Benefícios a Conceder - Contribuições dos Pensionistas	Plano de Amortização do Déficit Atuarial estabelecido em lei	Parcelamentos de Débitos Previdenciários	Total das Receitas com Contribuições e Compensação Previdenciária	Benefícios Concedidos - Encargos	Benefícios a Conceder - Encargos	Total das Despesas com Benefícios do Plano	Insuficiência ou Excedente Financeiro	Recursos Garantidores
													37.566.460,80
2023	150.054,7126	2.732.461,303	3.477.678,022	54.867,6503	1.831,1198	2.891.440,8697	327.060,96	10.839.318,5602	1.723.900,88	2.216.839,7489	3.940.740,6289	6.898.577,93	46.728.309,20
2024	148.611,014	2.651.828,7846	3.375.054,8167	70.848,4957	3.766,3227	6.101.635,7707	326.216,60	14.190.085,3149	1.707.479,657	2.956.480,2436	4.663.959,9006	9.526.125,41	59.117.785,34
2025	147.069,8661	2.524.274,0451	3.212.712,4211	101.341,7601	5.811,3157	5.802.826,2229	326.139,84	14.096.720,9512	1.689.948,199	4.150.272,4379	5.840.220,6369	8.256.500,31	70.803.636,79
2026	145.425,1714	2.387.140,1897	3.038.178,4233	137.830,3366	7.968,9803	5.512.786,2712	326.139,84	14.028.900,0292	1.671.235,0427	5.346.769,1327	7.018.004,1754	7.010.895,85	81.775.292,36
2027	143.670,4985	2.324.931,1372	2.959.003,2656	147.931,6289	10.240,9953	5.231.874,7479	326.139,84	13.855.452,4701	1.651.266,6565	5.940.740,3756	7.592.007,0321	6.263.445,44	92.519.909,55
2028	141.797,8868	2.213.643,5478	2.817.364,5154	177.409,5251	12.628,2496	4.960.458,3208	326.139,84	13.717.400,8274	1.629.956,0163	6.937.647,6336	8.567.603,6499	5.149.797,18	102.641.094,80
2029	139.799,1254	2.049.871,1367	2.608.926,9013	220.758,6205	15.129,8504	4.698.911,6289	326.139,84	13.623.428,5557	1.607.213,0975	8.264.243,2768	9.871.456,3743	3.751.972,18	111.808.474,09
2030	137.665,4658	1.980.098,1604	2.520.124,9314	234.210,1807	17.746,3684	4.442.290,9332	326.139,84	13.452.600,5818	1.582.943,2087	8.951.484,1733	10.534.427,382	2.918.173,20	120.566.233,64
2031	135.389,5511	1.839.697,111	2.341.432,6867	257.755,7366	20.477,7374	4.196.207,1908	326.139,84	13.270.583,8427	1.557.060,6668	10.029.409,3202	11.586.469,987	1.684.113,86	128.472.890,18
2032	132.964,4203	1.757.260,8125	2.236.513,7613	278.202,365	23.322,7307	3.958.341,4204	326.139,84	13.118.055,4823	1.529.485,9581	10.695.779,2831	12.225.265,2412	892.790,24	135.950.393,56
2033	130.382,1666	1.690.014,1497	2.150.927,0996	285.329,2169	26.279,7092	3.726.274,4855	326.139,84	12.932.509,623	1.500.133,1522	11.197.906,9299	12.698.040,0821	234.469,54	143.116.672,63
2034	127.634,8148	1.602.494,0642	2.039.537,8998	307.520,8007	29.344,9865	3.500.255,9072	326.139,84	12.748.174,1254	1.468.918,0949	11.826.335,9643	13.295.254,0592	-547.079,93	149.826.384,96
2035	124.716,2648	1.505.890,4479	1.916.587,8427	320.805,7074	32.514,8623	3.283.339,8107	326.139,84	12.581.217,9892	1.435.777,4054	12.506.671,8049	13.942.449,2103	-1.361.231,22	156.022.030,07
2036	121.620,777	1.442.912,9892	1.836.434,7136	345.551,5701	35.783,3663	3.073.043,7152	326.139,84	12.361.700,9946	1.400.643,6048	12.954.325,9691	14.354.969,5739	-1.993.268,58	161.868.825,45
2037	118.346,1389	1.405.132,1172	1.788.349,9673	347.783,2388	39.143,6106	2.866.779,4379	326.139,84	12.148.091,0877	1.363.488,5528	13.200.443,4311	14.563.931,9839	-2.415.840,90	167.569.141,46
2038	114.891,6284	1.348.785,1311	1.716.635,6215	354.648,2369	42.586,6731	2.667.618,217	326.139,84	11.919.773,9186	1.324.306,8892	13.538.065,3069	14.862.372,1961	-2.942.598,28	173.006.034,24
2039	111.257,128	1.283.333,6976	1.633.333,7971	358.528,6115	46.102,0622	2.475.838,0965	326.139,84	11.668.118,9288	1.283.104,1551	13.908.206,6132	15.191.310,7683	-3.523.191,84	178.109.519,07
2040	107.443,915	1.232.635,9118	1.568.809,3423	364.234,958	49.675,3947	2.288.781,2465	326.139,84	11.474.761,5279	1.239.900,7035	14.204.565,2589	15.444.465,9624	-3.969.704,43	183.003.531,20
2041	103.461,2086	1.171.922,335	1.491.537,5172	371.673,7116	53.288,502	0,00	326.139,84	9.105.846,811	1.194.787,9274	14.491.314,6942	15.686.102,6216	-6.580.255,81	185.403.220,11
2042	99.319,6147	1.090.139,6229	1.387.450,4292	386.967,3059	56.918,8648	0,00	217.426,56	8.932.096,44	1.147.880,4627	14.915.403,7009	16.063.284,1636	-7.131.187,72	187.346.078,84

2043	95.030,2109	1.012.421,1795	1.288.536,0467	400.467,342	60.542,4479	0,00	0,00	8.645.050,5586	1.099.297,9164	15.295.073,7427	16.394.371,6591	-7.749.321,10	188.738.232,70
2044	90.607,3654	917.026,8598	1.167.125,0942	416.401,7149	64.132,8343	0,00	0,00	8.504.220,0412	1.049.199,6382	15.678.198,3235	16.727.397,9617	-8.223.177,92	189.703.271,07
2045	86.065,3803	844.160,0246	1.074.385,4859	441.297,694	67.658,0879	0,00	0,00	8.355.557,612	997.745,2679	15.925.590,2171	16.923.335,485	-8.567.777,87	190.355.289,80
2046	81.425,0678	780.695,1158	993.611,9656	444.366,6129	71.086,228	0,00	0,00	8.221.559,5271	945.149,9673	16.104.242,6018	17.049.392,5691	-8.827.833,04	190.767.204,31
2047	76.709,8029	699.077,3566	889.734,8174	443.484,9739	74.383,1267	0,00	0,00	7.989.656,2451	891.670,1903	16.320.865,3523	17.212.535,5426	-9.222.879,30	190.784.931,16
2048	71.943,9257	628.884,4517	800.398,3931	444.316,0801	77.514,3818	0,00	0,00	7.768.465,626	837.570,5878	16.432.261,2519	17.269.831,8397	-9.501.366,21	190.510.898,40
2049	67.154,8122	576.584,6392	733.834,9954	438.834,6319	80.438,5094	0,00	0,00	7.580.033,8726	783.154,7568	16.426.546,1301	17.209.700,8869	-9.629.667,01	190.088.086,06
2050	62.369,5186	480.988,5671	612.167,2672	448.861,7515	83.116,7792	0,00	0,00	7.329.299,8687	728.724,8312	16.651.879,1821	17.380.604,0133	-10.051.304,14	189.200.654,12
2051	57.614,6463	395.932,6793	503.914,3191	443.412,4695	85.504,9464	0,00	0,00	7.000.463,5675	674.577,9245	16.722.274,3274	17.396.852,2519	-10.396.388,68	187.905.402,54
2052	52.920,4952	340.432,5959	433.277,8494	437.966,5281	87.565,4049	0,00	0,00	6.721.877,3801	621.053,3002	16.594.846,2523	17.215.899,5525	-10.494.022,17	186.441.619,63
2053	48.314,1354	303.328,7643	386.054,7909	422.311,335	89.263,1369	0,00	0,00	6.438.368,4313	568.453,6098	16.317.414,2445	16.885.867,8543	-10.447.499,42	184.952.220,93
2054	43.822,0402	245.628,5613	312.618,1688	422.394,8719	90.564,4518	0,00	0,00	6.094.331,1691	517.073,8693	16.120.715,0038	16.637.788,8731	-10.543.457,70	183.286.169,27
2055	39.469,8542	199.299,0362	253.653,3188	412.559,921	91.435,4957	0,00	0,00	5.773.635,6144	467.209,6727	15.851.313,3734	16.318.523,0461	-10.544.887,43	181.533.813,08
2056	35.281,6496	166.026,5593	211.306,53	400.135,1714	91.848,4711	0,00	0,00	5.458.860,4762	419.140,5168	15.459.723,6775	15.878.864,1943	-10.420.003,72	179.823.502,26
2057	31.280,3279	133.481,5824	169.885,6503	388.404,6926	91.788,1202	0,00	0,00	5.136.893,8547	373.128,9032	15.052.154,3018	15.425.283,205	-10.288.389,35	178.164.450,16
2058	27.486,8933	105.534,8297	134.317,056	374.688,8049	91.232,5477	0,00	0,00	4.820.214,2932	329.416,7637	14.598.588,0976	14.928.004,8613	-10.107.790,57	176.610.743,57
2059	23.920,4211	76.514,3603	97.381,913	364.019,9404	90.176,7464	0,00	0,00	4.497.906,9784	288.222,9049	14.128.145,7376	14.416.368,6425	-9.918.461,66	175.176.919,05
2060	20.597,5462	58.627,5541	74.616,8871	344.681,8361	88.618,4946	0,00	0,00	4.189.741,0026	249.739,3033	13.569.089,0414	13.818.828,3447	-9.629.087,34	173.974.216,34
2061	17.531,792	40.821,7825	51.954,9959	325.134,0551	86.573,4677	0,00	0,00	3.880.641,5378	214.121,0878	12.991.916,0257	13.206.037,1135	-9.325.395,58	173.029.445,74
2062	14.732,4704	24.297,6609	30.924,2957	306.470,511	84.059,2523	0,00	0,00	3.576.041,7745	181.474,5291	12.405.329,5821	12.586.804,1112	-9.010.762,34	172.367.234,39
2063	12.205,9867	14.333,4198	18.242,5344	286.973,8109	81.103,0819	0,00	0,00	3.287.854,4452	151.871,8696	11.757.872,3962	11.909.744,2658	-8.621.889,82	172.079.982,61
2064	9.954,9943	7.379,3789	9.391,9368	267.653,0288	77.739,6944	0,00	0,00	3.010.644,1392	125.342,7154	11.084.814,1476	11.210.156,863	-8.199.512,72	172.221.985,80
2065	7.977,7442	4.906,0679	6.244,0864	248.595,1135	74.012,8976	0,00	0,00	2.749.415,875	101.865,8337	10.381.664,1665	10.483.530,0002	-7.734.114,13	172.860.304,35
2066	6.267,6559	0,00	0,00	229.908,0839	69.975,235	0,00	0,00	2.490.109,4187	81.369,1521	9.704.185,8894	9.785.555,0415	-7.295.445,62	173.992.110,03
2067	4.813,7755	0,00	0,00	211.673,6212	65.680,9762	0,00	0,00	2.250.840,9279	63.741,3719	9.000.686,5791	9.064.427,951	-6.813.587,02	175.687.909,83
2068	3.598,7442	0,00	0,00	193.967,9533	61.190,6361	0,00	0,00	2.021.785,3942	48.814,9955	8.312.599,458	8.361.414,4535	-6.339.629,06	177.968.108,26
2069	2.603,233	0,00	0,00	176.824,6139	56.565,1163	0,00	0,00	1.803.978,6199	36.398,0814	7.642.694,6967	7.679.092,7781	-5.875.114,16	180.852.527,51

2070	1.810,3185	0,00	0,00	160.437,9351	51.869,1723	0,00	0,00	1.598.491,3243	26.314,0631	6.994.787,3491	7.021.101,4122	-5.422.610,09	184.359.300,21
2071	1.202,1622	0,00	0,00	144.711,4593	47.159,4361	0,00	0,00	1.405.793,7146	18.374,8793	6.370.960,528	6.389.335,4073	-4.983.541,69	188.505.984,63
2072	757,0591	0,00	0,00	129.893,36	42.494,5358	0,00	0,00	1.226.637,1346	12.356,7842	5.775.284,511	5.787.641,2952	-4.561.004,16	193.307.779,98
2073	447,9792	0,00	0,00	115.902,3312	37.932,5371	0,00	0,00	1.061.257,0881	7.986,0295	5.208.219,1773	5.216.205,2068	-4.154.948,12	198.780.711,00
2074	244,6806	0,00	0,00	102.849,6807	33.531,4696	0,00	0,00	909.992,2546	4.942,6537	4.673.335,1989	4.678.277,8526	-3.768.285,60	204.938.557,85
2075	119,5243	0,00	0,00	90.718,8514	29.344,2815	0,00	0,00	772.943,6208	2.914,6833	4.171.211,4583	4.174.126,1416	-3.401.182,52	211.795.627,74
2076	49,3051	0,00	0,00	79.506,7072	25.412,3006	0,00	0,00	650.020,7708	1.627,5674	3.702.809,6315	3.704.437,1989	-3.054.416,43	219.366.138,96
2077	15,0221	0,00	0,00	69.309,2566	21.773,8554	0,00	0,00	541.087,7587	853,4733	3.270.381,6766	3.271.235,1499	-2.730.147,39	227.662.763,54
2078	2,4583	0,00	0,00	60.047,7941	18.438,0821	0,00	0,00	445.628,3864	422,3036	2.872.970,0597	2.873.392,3633	-2.427.763,98	236.699.461,05
2079	0,00	0,00	0,00	51.726,1762	15.421,027	0,00	0,00	363.059,5188	195,646	2.510.783,1745	2.510.978,8205	-2.147.919,30	246.490.215,22
2080	0,00	0,00	0,00	44.177,9555	12.718,9444	0,00	0,00	292.385,2036	76,3901	2.181.758,5621	2.181.834,9522	-1.889.449,75	257.050.944,43
2081	0,00	0,00	0,00	37.595,1036	10.330,3908	0,00	0,00	232.872,1224	20,1089	1.885.950,9105	1.885.971,0194	-1.653.098,90	268.397.595,87
2082	0,00	0,00	0,00	31.746,9285	8.253,8272	0,00	0,00	183.204,5544	2,5535	1.620.608,9586	1.620.611,5121	-1.437.406,96	280.548.462,53
2083	0,00	0,00	0,00	26.582,1452	6.482,7501	0,00	0,00	142.277,0674	0,00	1.383.948,1879	1.383.948,1879	-1.241.671,12	293.523.507,09
2084	0,00	0,00	0,00	22.082,7019	4.995,4703	0,00	0,00	108.905,662	0,00	1.174.068,2014	1.174.068,2014	-1.065.162,54	307.344.474,29
2085	0,00	0,00	0,00	18.172,0467	3.767,7812	0,00	0,00	81.952,7498	0,00	987.687,7712	987.687,7712	-905.735,02	322.036.471,10
2086	0,00	0,00	0,00	14.859,8032	2.781,1188	0,00	0,00	60.577,2836	0,00	826.081,4011	826.081,4011	-765.504,12	337.623.659,20
2087	0,00	0,00	0,00	12.001,194	2.002,1562	0,00	0,00	43.797,9248	0,00	685.090,6507	685.090,6507	-641.292,73	354.134.768,93
2088	0,00	0,00	0,00	9.593,603	1.409,0357	0,00	0,00	30.916,9808	0,00	563.325,1773	563.325,1773	-532.408,20	371.600.720,89
2089	0,00	0,00	0,00	7.523,9025	959,9048	0,00	0,00	21.234,2849	0,00	458.106,8023	458.106,8023	-436.872,52	390.056.088,26
2090	0,00	0,00	0,00	5.885,6059	634,692	0,00	0,00	14.305,712	0,00	369.912,2681	369.912,2681	-355.606,56	409.536.236,22
2091	0,00	0,00	0,00	4.531,342	406,5806	0,00	0,00	9.450,9032	0,00	295.973,7364	295.973,7364	-286.522,83	430.080.523,80
2092	0,00	0,00	0,00	3.443,5438	251,4192	0,00	0,00	6.168,4543	0,00	234.782,996	234.782,996	-228.614,54	451.731.371,44
2093	0,00	0,00	0,00	2.540,6836	148,4254	0,00	0,00	3.952,013	0,00	183.416,9833	183.416,9833	-179.464,97	474.535.898,51
2094	0,00	0,00	0,00	1.823,8405	83,3401	0,00	0,00	2.482,8278	0,00	141.552,8438	141.552,8438	-139.070,02	498.543.627,06
2095	0,00	0,00	0,00	1.288,3634	47,5363	0,00	0,00	1.565,4954	0,00	107.755,2121	107.755,2121	-106.189,72	523.807.902,91
2096	0,00	0,00	0,00	894,3665	30,3673	0,00	0,00	1.003,5924	0,00	80.707,0188	80.707,0188	-79.703,43	550.385.964,83



2097	0,00	0,00	0,00	584,8515	22,5844	0,00	0,00	631,3809	0,00	59.250,403	59.250,403	-58.619,02	578.339.007,71
2098	0,00	0,00	0,00	372.6827	18,3729	0,00	0,00	399,0493	0,00	42.423,934	42.423,934	-42.024,88	607.732.299,25
2099	0,00	0,00	0,00	224.6697	14,5587	0,00	0,00	241,6406	0,00	29.375,6113	29.375,6113	-29.133,97	638.635.256,40
2100	0,00	0,00	0,00	125,2424	11,1235	0,00	0,00	136,7771	0,00	19.534,4145	19.534,4145	-19.397,64	671.121.405,97
2101	0,00	0,00	0,00	67,6989	8,1156	0,00	0,00	75,8145	0,00	12.450,1124	12.450,1124	-12.374,30	705.268.481,38
2102	0,00	0,00	0,00	34,8805	5,5739	0,00	0,00	40,4544	0,00	7.630,3969	7.630,3969	-7.589,94	741.158.670,81
2103	0,00	0,00	0,00	16,683	3,5229	0,00	0,00	20,2059	0,00	4.339,564	4.339,564	-4.319,36	778.879.107,95
2104	0,00	0,00	0,00	7,2972	1,9716	0,00	0,00	9,2688	0,00	2.226,6982	2.226,6982	-2.217,43	818.521.724,24
2105	0,00	0,00	0,00	2,9211	0,9121	0,00	0,00	3,8332	0,00	984,8176	984,8176	-980,98	860.183.449,09
2106	0,00	0,00	0,00	0,9451	0,2984	0,00	0,00	1,2435	0,00	345,2037	345,2037	-343,96	903.966.425,18
2107	0,00	0,00	0,00	0,1611	0,0057	0,00	0,00	0,1668	0,00	76,9664	76,9664	-76,80	949.978.235,52
2108	0,00	0,00	0,00	0,00	0,00	0,00	0,00	0,00	0,00	9,7406	9,7406	-9,74	998.332.117,47
2109	0,00	0,00	0,00	0,00	0,00	0,00	0,00	0,00	0,00	0,00	0,00	0,00	1.049.147.222,25
2110	0,00	0,00	0,00	0,00	0,00	0,00	0,00	0,00	0,00	0,00	0,00	0,00	1.102.548.815,86
2111	0,00	0,00	0,00	0,00	0,00	0,00	0,00	0,00	0,00	0,00	0,00	0,00	1.158.668.550,59
2112	0,00	0,00	0,00	0,00	0,00	0,00	0,00	0,00	0,00	0,00	0,00	0,00	1.217.644.779,81
2113	0,00	0,00	0,00	0,00	0,00	0,00	0,00	0,00	0,00	0,00	0,00	0,00	1.279.622.899,10
2114	0,00	0,00	0,00	0,00	0,00	0,00	0,00	0,00	0,00	0,00	0,00	0,00	1.344.755.704,67
2115	0,00	0,00	0,00	0,00	0,00	0,00	0,00	0,00	0,00	0,00	0,00	0,00	1.413.203.770,03
2116	0,00	0,00	0,00	0,00	0,00	0,00	0,00	0,00	0,00	0,00	0,00	0,00	1.485.135.841,93
2117	0,00	0,00	0,00	0,00	0,00	0,00	0,00	0,00	0,00	0,00	0,00	0,00	1.560.729.256,28
2118	0,00	0,00	0,00	0,00	0,00	0,00	0,00	0,00	0,00	0,00	0,00	0,00	1.640.170.375,43
2119	0,00	0,00	0,00	0,00	0,00	0,00	0,00	0,00	0,00	0,00	0,00	0,00	1.723.655.047,54
2120	0,00	0,00	0,00	0,00	0,00	0,00	0,00	0,00	0,00	0,00	0,00	0,00	1.811.389.089,46
2121	0,00	0,00	0,00	0,00	0,00	0,00	0,00	0,00	0,00	0,00	0,00	0,00	1.903.588.794,11
2122	0,00	0,00	0,00	0,00	0,00	0,00	0,00	0,00	0,00	0,00	0,00	0,00	2.000.481.463,73
2123	0,00	0,00	0,00	0,00	0,00	0,00	0,00	0,00	0,00	0,00	0,00	0,00	2.102.305.970,23

2124	0,00	0,00	0,00	0,00	0,00	0,00	0,00	0,00	0,00	0,00	0,00	0,00	2.209.313.344,12
2125	0,00	0,00	0,00	0,00	0,00	0,00	0,00	0,00	0,00	0,00	0,00	0,00	2.321.767.393,33
2126	0,00	0,00	0,00	0,00	0,00	0,00	0,00	0,00	0,00	0,00	0,00	0,00	2.439.945.353,66
2127	0,00	0,00	0,00	0,00	0,00	0,00	0,00	0,00	0,00	0,00	0,00	0,00	2.564.138.572,16
2128	0,00	0,00	0,00	0,00	0,00	0,00	0,00	0,00	0,00	0,00	0,00	0,00	2.694.653.225,48
2129	0,00	0,00	0,00	0,00	0,00	0,00	0,00	0,00	0,00	0,00	0,00	0,00	2.831.811.074,66
2130	0,00	0,00	0,00	0,00	0,00	0,00	0,00	0,00	0,00	0,00	0,00	0,00	2.975.950.258,36
2131	0,00	0,00	0,00	0,00	0,00	0,00	0,00	0,00	0,00	0,00	0,00	0,00	3.127.426.126,51
2132	0,00	0,00	0,00	0,00	0,00	0,00	0,00	0,00	0,00	0,00	0,00	0,00	3.286.612.116,35
2133	0,00	0,00	0,00	0,00	0,00	0,00	0,00	0,00	0,00	0,00	0,00	0,00	3.453.900.673,07
2134	0,00	0,00	0,00	0,00	0,00	0,00	0,00	0,00	0,00	0,00	0,00	0,00	3.629.704.217,33
2135	0,00	0,00	0,00	0,00	0,00	0,00	0,00	0,00	0,00	0,00	0,00	0,00	3.814.456.161,99
2136	0,00	0,00	0,00	0,00	0,00	0,00	0,00	0,00	0,00	0,00	0,00	0,00	4.008.611.980,63
2137	0,00	0,00	0,00	0,00	0,00	0,00	0,00	0,00	0,00	0,00	0,00	0,00	4.212.650.330,45
2138	0,00	0,00	0,00	0,00	0,00	0,00	0,00	0,00	0,00	0,00	0,00	0,00	4.427.074.232,27
2139	0,00	0,00	0,00	0,00	0,00	0,00	0,00	0,00	0,00	0,00	0,00	0,00	4.652.412.310,69
2140	0,00	0,00	0,00	0,00	0,00	0,00	0,00	0,00	0,00	0,00	0,00	0,00	4.889.220.097,30
2141	0,00	0,00	0,00	0,00	0,00	0,00	0,00	0,00	0,00	0,00	0,00	0,00	5.138.081.400,26
2142	0,00	0,00	0,00	0,00	0,00	0,00	0,00	0,00	0,00	0,00	0,00	0,00	5.399.609.743,53
2143	0,00	0,00	0,00	0,00	0,00	0,00	0,00	0,00	0,00	0,00	0,00	0,00	5.674.449.879,48
2144	0,00	0,00	0,00	0,00	0,00	0,00	0,00	0,00	0,00	0,00	0,00	0,00	5.963.279.378,34
2145	0,00	0,00	0,00	0,00	0,00	0,00	0,00	0,00	0,00	0,00	0,00	0,00	6.266.810.298,70
2146	0,00	0,00	0,00	0,00	0,00	0,00	0,00	0,00	0,00	0,00	0,00	0,00	6.585.790.942,90
2147	0,00	0,00	0,00	0,00	0,00	0,00	0,00	0,00	0,00	0,00	0,00	0,00	6.921.007.701,90
2148	0,00	0,00	0,00	0,00	0,00	0,00	0,00	0,00	0,00	0,00	0,00	0,00	7.273.286.993,92
2149	0,00	0,00	0,00	0,00	0,00	0,00	0,00	0,00	0,00	0,00	0,00	0,00	7.643.497.301,91
2150	0,00	0,00	0,00	0,00	0,00	0,00	0,00	0,00	0,00	0,00	0,00	0,00	8.032.551.314,58



2151	0,00	0,00	0,00	0,00	0,00	0,00	0,00	0,00	0,00	0,00	0,00	0,00	8.441.408.176,49
2152	0,00	0,00	0,00	0,00	0,00	0,00	0,00	0,00	0,00	0,00	0,00	0,00	8.871.075.852,68
2153	0,00	0,00	0,00	0,00	0,00	0,00	0,00	0,00	0,00	0,00	0,00	0,00	9.322.613.613,58
2154	0,00	0,00	0,00	0,00	0,00	0,00	0,00	0,00	0,00	0,00	0,00	0,00	9.797.134.646,51
2155	0,00	0,00	0,00	0,00	0,00	0,00	0,00	0,00	0,00	0,00	0,00	0,00	10.295.808.800,02
2156	0,00	0,00	0,00	0,00	0,00	0,00	0,00	0,00	0,00	0,00	0,00	0,00	10.819.865.467,94
2157	0,00	0,00	0,00	0,00	0,00	0,00	0,00	0,00	0,00	0,00	0,00	0,00	11.370.596.620,25
2158	0,00	0,00	0,00	0,00	0,00	0,00	0,00	0,00	0,00	0,00	0,00	0,00	11.949.359.988,23
2159	0,00	0,00	0,00	0,00	0,00	0,00	0,00	0,00	0,00	0,00	0,00	0,00	12.557.582.411,63
2160	0,00	0,00	0,00	0,00	0,00	0,00	0,00	0,00	0,00	0,00	0,00	0,00	13.196.763.356,38
2161	0,00	0,00	0,00	0,00	0,00	0,00	0,00	0,00	0,00	0,00	0,00	0,00	13.868.478.611,22
2162	0,00	0,00	0,00	0,00	0,00	0,00	0,00	0,00	0,00	0,00	0,00	0,00	14.574.384.172,53
2163	0,00	0,00	0,00	0,00	0,00	0,00	0,00	0,00	0,00	0,00	0,00	0,00	15.316.220.326,91
2164	0,00	0,00	0,00	0,00	0,00	0,00	0,00	0,00	0,00	0,00	0,00	0,00	16.095.815.941,55
2165	0,00	0,00	0,00	0,00	0,00	0,00	0,00	0,00	0,00	0,00	0,00	0,00	16.915.092.972,98
2166	0,00	0,00	0,00	0,00	0,00	0,00	0,00	0,00	0,00	0,00	0,00	0,00	17.776.071.205,30
2167	0,00	0,00	0,00	0,00	0,00	0,00	0,00	0,00	0,00	0,00	0,00	0,00	18.680.873.229,65
2168	0,00	0,00	0,00	0,00	0,00	0,00	0,00	0,00	0,00	0,00	0,00	0,00	19.631.729.677,04
2169	0,00	0,00	0,00	0,00	0,00	0,00	0,00	0,00	0,00	0,00	0,00	0,00	20.630.984.717,60
2170	0,00	0,00	0,00	0,00	0,00	0,00	0,00	0,00	0,00	0,00	0,00	0,00	21.681.101.839,73
2171	0,00	0,00	0,00	0,00	0,00	0,00	0,00	0,00	0,00	0,00	0,00	0,00	22.784.669.923,37
2172	0,00	0,00	0,00	0,00	0,00	0,00	0,00	0,00	0,00	0,00	0,00	0,00	23.944.409.622,47
<b>Totais de Controle:</b>	<b>3.677.870,37</b>	<b>44.290.849,72</b>	<b>56.370.172,37</b>	<b>16.111.291,54</b>	<b>3.043.099,75</b>	<b>71.678.704,29</b>	<b>6.415.081,40</b>	<b>405.875.810,55</b>	<b>42.631.047,03</b>	<b>633.673.707,41</b>	<b>676.304.754,44</b>	<b>-270.428.943,88</b>	
<b>Valor Atual:</b>	<b>1.926.322,83</b>	<b>26.428.106,71</b>	<b>33.635.772,18</b>	<b>4.978.144,24</b>	<b>720.064,06</b>	<b>48.870.242,72</b>	<b>3.994.253,31</b>	<b>192.117.947,89</b>	<b>22.217.554,00</b>	<b>192.357.361,03</b>	<b>214.574.915,03</b>	<b>-22.456.967,14</b>	



## ANEXO 6

### Projeções Atuariais para o Relatório Resumido da Execução Orçamentária (RREO).

Exercício	Receitas Previdenciárias	Despesas Previdenciárias	Resultado Previdenciário	Recursos Garantidores
2023	13.102.589,03	-3.940.740,63	9.161.848,40	46.728.309,20
2024	17.053.436,04	-4.663.959,90	12.389.476,14	59.117.785,34
2025	17.526.072,09	-5.840.220,64	11.685.851,45	70.803.636,79
2026	17.989.659,74	-7.018.004,18	10.971.655,57	81.775.292,36
2027	18.336.624,22	-7.592.007,03	10.744.617,19	92.519.909,55
2028	18.688.788,90	-8.567.603,65	10.121.185,25	102.641.094,80
2029	19.038.835,67	-9.871.456,37	9.167.379,29	111.808.474,09
2030	19.292.186,93	-10.534.427,38	8.757.759,55	120.566.233,64
2031	19.493.126,53	-11.586.469,99	7.906.656,54	128.472.890,18
2032	19.702.768,62	-12.225.265,24	7.477.503,37	135.950.393,56
2033	19.864.319,15	-12.698.040,08	7.166.279,07	143.116.672,63
2034	20.004.966,39	-13.295.254,06	6.709.712,33	149.826.384,96
2035	20.138.094,31	-13.942.449,21	6.195.645,10	156.022.030,07
2036	20.201.764,95	-14.354.969,57	5.846.795,38	161.868.825,45
2037	20.264.248,00	-14.563.931,98	5.700.316,02	167.569.141,46
2038	20.299.264,97	-14.862.372,20	5.436.892,77	173.006.034,24
2039	20.294.795,61	-15.191.310,77	5.103.484,84	178.109.519,07
2040	20.338.478,09	-15.444.465,96	4.894.012,13	183.003.531,20
2041	18.085.791,53	-15.686.102,62	2.399.688,91	185.403.220,11
2042	18.006.142,89	-16.063.284,16	1.942.858,72	187.346.078,84
2043	17.786.525,53	-16.394.371,66	1.392.153,87	188.738.232,70
2044	17.692.436,33	-16.727.397,96	965.038,37	189.703.271,07
2045	17.575.354,22	-16.923.335,49	652.018,73	190.355.289,80
2046	17.461.307,08	-17.049.392,57	411.914,51	190.767.204,31
2047	17.230.262,39	-17.212.535,54	17.726,85	190.784.931,16
2048	16.995.799,08	-17.269.831,84	-274.032,76	190.510.898,40
2049	16.786.888,55	-17.209.700,89	-422.812,34	190.088.086,06
2050	16.493.172,07	-17.380.604,01	-887.431,95	189.200.654,12
2051	16.101.600,68	-17.396.852,25	-1.295.251,57	187.905.402,54
2052	15.752.116,64	-17.215.899,55	-1.463.782,91	186.441.619,63
2053	15.396.469,15	-16.885.867,85	-1.489.398,70	184.952.220,93
2054	14.971.737,22	-16.637.788,87	-1.666.051,66	183.286.169,27
2055	14.566.166,86	-16.318.523,05	-1.752.356,19	181.533.813,08
2056	14.168.553,37	-15.878.864,19	-1.710.310,82	179.823.502,26
2057	13.766.231,10	-15.425.283,21	-1.659.052,10	178.164.450,16
2058	13.374.298,27	-14.928.004,86	-1.553.706,59	176.610.743,57
2059	12.982.544,13	-14.416.368,64	-1.433.824,52	175.176.919,05
2060	12.616.125,64	-13.818.828,34	-1.202.702,71	173.974.216,34
2061	12.261.266,51	-13.206.037,11	-944.770,60	173.029.445,74
2062	11.924.592,76	-12.586.804,11	-662.211,35	172.367.234,39
2063	11.622.492,48	-11.909.744,27	-287.251,78	172.079.982,61
2064	11.352.160,06	-11.210.156,86	142.003,19	172.221.985,80
2065	11.121.848,54	-10.483.530,00	638.318,54	172.860.304,35
2066	10.917.360,73	-9.785.555,04	1.131.805,69	173.992.110,03

1

2067	10.760.227,75	-9.064.427,95	1.695.799,80	175.687.909,83
2068	10.641.612,89	-8.361.414,45	2.280.198,43	177.968.108,26
2069	10.563.512,02	-7.679.092,78	2.884.419,24	180.852.527,51
2070	10.527.874,12	-7.021.101,41	3.506.772,71	184.359.300,21
2071	10.536.019,82	-6.389.335,41	4.146.684,42	188.505.984,63
2072	10.589.436,64	-5.787.641,30	4.801.795,35	193.307.779,98
2073	10.689.136,23	-5.216.205,21	5.472.931,02	198.780.711,00
2074	10.836.124,71	-4.678.277,85	6.157.846,85	204.938.557,85
2075	11.031.196,03	-4.174.126,14	6.857.069,88	211.795.627,74
2076	11.274.948,43	-3.704.437,20	7.570.511,23	219.366.138,96
2077	11.567.859,73	-3.271.235,15	8.296.624,58	227.662.763,54
2078	11.910.089,86	-2.873.392,36	9.036.697,50	236.699.461,05
2079	12.301.732,99	-2.510.978,82	9.790.754,17	246.490.215,22
2080	12.742.564,17	-2.181.834,95	10.560.729,21	257.050.944,43
2081	13.232.622,46	-1.885.971,02	11.346.651,44	268.397.595,87
2082	13.771.478,17	-1.620.611,51	12.150.866,66	280.548.462,53
2083	14.358.992,75	-1.383.948,19	12.975.044,56	293.523.507,09
2084	14.995.035,40	-1.174.068,20	13.820.967,20	307.344.474,29
2085	15.679.684,58	-987.687,77	14.691.996,81	322.036.471,10
2086	16.413.269,50	-826.081,40	15.587.188,10	337.623.659,20
2087	17.196.200,38	-685.090,65	16.511.109,73	354.134.768,93
2088	18.029.277,14	-563.325,18	17.465.951,96	371.600.720,89
2089	18.913.474,17	-458.106,80	18.455.367,36	390.056.088,26
2090	19.850.060,23	-369.912,27	19.480.147,96	409.536.236,22
2091	20.840.261,31	-295.973,74	20.544.287,58	430.080.523,80
2092	21.885.630,64	-234.783,00	21.650.847,64	451.731.371,44
2093	22.987.944,05	-183.416,98	22.804.527,07	474.535.898,51
2094	24.149.281,40	-141.552,84	24.007.728,55	498.543.627,06
2095	25.372.031,06	-107.755,21	25.264.275,84	523.807.902,91
2096	26.658.768,95	-80.707,02	26.578.061,93	550.385.964,83
2097	28.012.293,28	-59.250,40	27.953.042,88	578.339.007,71

## ANEXO 7

### Resultado da Duração do Passivo.

Variáveis	Valores
Taxa de juro nominal da avaliação atuarial do exercício anterior:	4,88%
Benefícios líquidos a valor presente ( a ):	R\$ 222.045.307,44
Benefícios líquidos ponderados pelo instante ( b ):	R\$ 4.188.898.041,00
Duração do Passivo:	18,87

## ANEXO 8

### Ganhos e Perdas Atuariais.

DESCRIÇÃO	ANO DE 2022	ANO DE 2023	GANHOS / PERDAS
<b>Base de Cálculo da Contribuição Normal</b>	<b>R\$ 189.661.941,10</b>	<b>R\$ 240.255.515,55</b>	<b>-R\$ 50.593.574,45</b>
Benefícios Concedidos - Contribuições dos Aposentados	R\$ 72.196,72	R\$ 240.397,41	-R\$ 168.200,69
Benefícios Concedidos - Contribuições Futuras dos Aposentados - Aposentadorias Programadas	R\$ 72.196,72	R\$ 67.773,37	R\$ 4.423,35
Benefícios Concedidos - Contribuições Futuras dos Aposentados - Aposentadorias Especiais de Professores	R\$ 0,00	R\$ 172.624,04	-R\$ 172.624,04
Benefícios Concedidos - Contribuições Futuras dos Aposentados - Outras Aposentadorias Especiais	R\$ 0,00	R\$ 0,00	R\$ 0,00
Benefícios Concedidos - Contribuições Futuras dos Aposentados - Aposentadorias por Invalidez	R\$ 0,00	R\$ 0,00	R\$ 0,00
Benefícios Concedidos - Contribuições dos Pensionistas	R\$ 230.556,96	R\$ 227.718,57	R\$ 2.838,39
Benefícios Concedidos - Compensação Previdenciária a Receber	R\$ 798.286,39	R\$ 1.458.206,85	-R\$ 659.920,46
Benefícios a Conceder - Contribuições do Ente	R\$ 20.862.813,52	R\$ 26.428.106,71	-R\$ 5.565.293,19
Benefícios a Conceder - Contribuições Futuras do Ente - Aposentadorias Programadas	R\$ 15.856.697,05	R\$ 19.322.925,00	-R\$ 3.466.227,95
Benefícios a Conceder - Contribuições Futuras do Ente - Aposentadorias Especiais de Professores	R\$ 5.006.116,47	R\$ 7.105.181,71	-R\$ 2.099.065,24
Benefícios a Conceder - Contribuições Futuras do Ente - Outras Aposentadorias Especiais	R\$ 0,00	R\$ 0,00	R\$ 0,00
Benefícios a Conceder - Contribuições Futuras do Ente - Aposentadorias por Invalidez	R\$ 0,00	R\$ 0,00	R\$ 0,00
Benefícios a Conceder - Contribuições Futuras do Ente - Pensões Por Morte de Servidores em Atividade	R\$ 0,00	R\$ 0,00	R\$ 0,00
Benefícios a Conceder - Contribuições Futuras do Ente - Pensões Por Morte de Aposentados	R\$ 0,00	R\$ 0,00	R\$ 0,00
Benefícios a Conceder - Contribuições Futuras do Ente - Outros Benefícios e Auxílios	R\$ 0,00	R\$ 0,00	R\$ 0,00
Benefícios a Conceder - Contribuições dos Segurados Ativos	R\$ 26.552.671,76	R\$ 33.635.772,18	-R\$ 7.083.100,42
Benefícios a Conceder - Contribuições Futuras dos Segurados Ativos - Aposentadorias Programadas	R\$ 20.181.250,79	R\$ 24.592.813,64	-R\$ 4.411.562,85
Benefícios a Conceder - Contribuições Futuras dos Segurados Ativos - Aposentadorias Especiais de Professores	R\$ 6.371.420,97	R\$ 9.042.958,54	-R\$ 2.671.537,57
Benefícios a Conceder - Contribuições Futuras dos Segurados Ativos - Outras Aposentadorias Especiais	R\$ 0,00	R\$ 0,00	R\$ 0,00
Benefícios a Conceder - Contribuições Futuras dos Segurados Ativos - Aposentadorias por Invalidez	R\$ 0,00	R\$ 0,00	R\$ 0,00
Benefícios a Conceder - Contribuições Futuras dos Segurados Ativos - Pensões Por Morte de Segurados em Atividade	R\$ 0,00	R\$ 0,00	R\$ 0,00
Benefícios a Conceder - Contribuições Futuras dos Segurados Ativos - Pensões Por Morte de Aposentados	R\$ 0,00	R\$ 0,00	R\$ 0,00
Benefícios a Conceder - Contribuições Futuras dos Segurados Ativos - Outros Benefícios e Auxílios	R\$ 0,00	R\$ 0,00	R\$ 0,00
Benefícios a Conceder - Contribuições dos Aposentados	R\$ 2.230.920,64	R\$ 4.978.144,24	-R\$ 2.747.223,60
Benefícios a Conceder - Contribuições Futuras dos Aposentados - Aposentadorias Programadas	R\$ 1.046.643,42	R\$ 1.255.114,45	-R\$ 208.471,03
Benefícios a Conceder - Contribuições Futuras dos Aposentados - Aposentadorias Especiais de Professores	R\$ 1.026.785,12	R\$ 3.466.412,79	-R\$ 2.439.627,67
Benefícios a Conceder - Contribuições Futuras dos Aposentados - Outras Aposentadorias Especiais	R\$ 0,00	R\$ 0,00	R\$ 0,00
Benefícios a Conceder - Contribuições Futuras dos Aposentados - Aposentadorias por Invalidez	R\$ 157.492,10	R\$ 256.617,00	-R\$ 99.124,90

1

Benefícios a Conceder - Contribuições dos Pensionistas	R\$ 429.402,33	R\$ 720.064,06	-R\$ 290.661,73
Benefícios a Conceder - Contribuições Futuras dos Pensionistas - Aposentadorias Programadas	R\$ 268.803,00	R\$ 485.704,70	-R\$ 216.901,70
Benefícios a Conceder - Contribuições Futuras dos Pensionistas - Aposentadorias Especiais de Professores	R\$ 0,00	R\$ 0,00	R\$ 0,00
Benefícios a Conceder - Contribuições Futuras dos Pensionistas - Outras Aposentadorias Especiais	R\$ 0,00	R\$ 0,00	R\$ 0,00
Benefícios a Conceder - Contribuições Futuras dos Pensionistas - Aposentadorias por Invalidez	R\$ 239,99	R\$ 395,59	-R\$ 155,60
Benefícios a Conceder - Contribuições Futuras dos Pensionistas - Pensões Por Morte de Segurados em Atividade	R\$ 160.359,34	R\$ 233.963,77	-R\$ 73.604,43
Benefícios a Conceder - Compensação Previdenciária a Receber	R\$ 51.531.951,51	R\$ 71.565.041,84	-R\$ 20.033.090,33
Plano de Amortização do Déficit Atuarial estabelecido em lei	R\$ 35.121.257,33	R\$ 48.870.242,72	-R\$ 13.748.985,39
Parcelamentos de Débitos Previdenciários	R\$ 5.526.154,07	R\$ 3.994.253,31	R\$ 1.531.900,76
Valor Atual da Cobertura da Insuficiência Financeira (Outras Receitas)	R\$ 0,00	R\$ 0,00	R\$ 0,00
<b>(A) TOTAL DAS RECEITAS COM CONTRIBUIÇÕES E COMPENSAÇÃO PREVIDENCIÁRIA</b>	<b>R\$ 143.356.211,23</b>	<b>R\$ 192.117.947,89</b>	<b>-R\$ 48.761.736,66</b>
Benefícios Concedidos - Encargos	R\$ 13.367.155,16	R\$ 22.217.554,00	-R\$ 8.850.398,84
Benefícios Concedidos - Encargos - Aposentadorias Programadas	R\$ 2.341.900,81	R\$ 2.885.274,43	-R\$ 543.373,62
Benefícios Concedidos - Encargos - Aposentadorias Especiais de Professores	R\$ 7.636.679,08	R\$ 15.342.311,21	-R\$ 7.705.632,13
Benefícios Concedidos - Encargos - Outras Aposentadorias Especiais	R\$ 0,00	R\$ 0,00	R\$ 0,00
Benefícios Concedidos - Encargos - Aposentadorias por Invalidez	R\$ 421.630,25	R\$ 469.763,58	-R\$ 48.133,33
Benefícios Concedidos - Encargos - Pensões Por Morte	R\$ 2.966.945,02	R\$ 3.520.204,78	-R\$ 553.259,76
Benefícios Concedidos - Encargos - Compensação Previdenciária a Pagar	R\$ 0,00	R\$ 0,00	R\$ 0,00
Benefícios a Conceder - Encargos	R\$ 144.120.658,45	R\$ 192.357.361,03	-R\$ 48.236.702,58
Benefícios a Conceder - Encargos - Aposentadorias Programadas	R\$ 55.555.819,03	R\$ 61.528.769,91	-R\$ 5.972.950,88
Benefícios a Conceder - Encargos - Aposentadorias Especiais de Professores	R\$ 63.406.379,68	R\$ 98.717.437,25	-R\$ 35.311.057,57
Benefícios a Conceder - Encargos - Outras Aposentadorias Especiais	R\$ 0,00	R\$ 0,00	R\$ 0,00
Benefícios a Conceder - Encargos - Aposentadorias por Invalidez	R\$ 6.279.118,35	R\$ 8.403.337,14	-R\$ 2.124.218,79
Benefícios a Conceder - Encargos - Pensões Por Morte de Servidores em Atividade	R\$ 5.245.404,50	R\$ 6.790.246,30	-R\$ 1.544.841,80
Benefícios a Conceder - Encargos - Pensões Por Morte de Aposentados	R\$ 13.633.936,89	R\$ 16.917.570,43	-R\$ 3.283.633,54
Benefícios a Conceder - Encargos - Outros Benefícios e Auxílios	R\$ 0,00	R\$ 0,00	R\$ 0,00
Benefícios a Conceder - Encargos - Compensação Previdenciária a Pagar	R\$ 0,00	R\$ 0,00	R\$ 0,00
Outras Despesas	R\$ 0,00	R\$ 0,00	R\$ 0,00
<b>(B) TOTAL DAS DESPESAS COM BENEFÍCIOS DO PLANO</b>	<b>R\$ 157.487.813,61</b>	<b>R\$ 214.574.915,03</b>	<b>-R\$ 57.087.101,42</b>
<b>(C) RECEITAS MENOS DESPESAS (A-B)</b>	<b>-R\$ 14.131.602,38</b>	<b>-R\$ 22.456.967,14</b>	<b>R\$ 8.325.364,76</b>
<b>(D) RECURSOS GARANTIDORES</b>	<b>R\$ 27.938.894,77</b>	<b>R\$ 37.566.460,80</b>	<b>-R\$ 9.627.566,03</b>
<b>(E) RESULTADO ATUARIAL (D+C)</b>	<b>R\$ 13.807.292,39</b>	<b>R\$ 15.109.493,66</b>	<b>-R\$ 1.302.201,27</b>



## ANEXO 9

### Resultado da Demonstração de Viabilidade do Plano de Custeio.

ANO	N.	RCL	DESPESA COM PESSOAL (exceto RPPS)	PESSOAL ATIVO EFETIVO (cod 109001)	APOSENTADORIAS E PENSOES (cod 210000 e 220000)	CONTRIBUIÇÃO PATRONAL (cod 121000)	CONTRIBUIÇÃO SUPLEMENTAR (cod 130101)	PARCELAMENTOS (cod 130201)	Insuficiência ou Excedente Financeiro (cod 250001)	Despesa com Pessoal - LRF	Evolução dos Recursos Garantidores (cod 290001)	IMPACTO DA DTP NA RCL	RELAÇÃO COM LIMITE PRUDENCIAL	EFETIVIDADE DO PLANO DE AMORTIZAÇÃO
2023	0	R\$ 103.950.811,28	R\$ 33.115.911,14	R\$ 24.840.557,30	R\$ 3.940.740,63	R\$ 2.732.461,30	R\$ 1.420.879,88	R\$ 327.060,96	R\$ 5.428.016,94	R\$ 29.320.959,44	R\$ 53.195.079,04	28,21%	-45,02%	
2024	1	R\$ 116.091.247,59	R\$ 34.122.802,50	R\$ 24.107.534,41	R\$ 4.663.959,90	R\$ 2.651.828,78	R\$ 1.563.042,39	R\$ 326.216,60	R\$ 4.987.532,03	R\$ 28.648.622,18	R\$ 61.144.105,98	24,68%	-51,90%	14,94%
2025	2	R\$ 129.649.567,91	R\$ 35.160.308,46	R\$ 22.947.945,86	R\$ 5.840.220,64	R\$ 2.524.274,05	R\$ 1.867.547,13	R\$ 326.139,84	R\$ 4.321.221,22	R\$ 27.665.906,88	R\$ 68.797.512,35	21,34%	-58,40%	12,52%
2026	3	R\$ 144.791.367,20	R\$ 36.229.359,86	R\$ 21.701.274,45	R\$ 7.018.004,18	R\$ 2.387.140,19	R\$ 2.506.580,24	R\$ 326.139,84	R\$ 4.004.689,82	R\$ 26.921.134,72	R\$ 76.507.834,26	18,59%	-63,76%	11,21%
2027	4	R\$ 161.701.580,31	R\$ 37.330.915,82	R\$ 21.135.737,61	R\$ 7.592.007,03	R\$ 2.324.931,14	R\$ 2.456.637,08	R\$ 326.139,84	R\$ 3.488.207,77	R\$ 26.243.445,67	R\$ 84.067.840,58	16,23%	-68,36%	9,88%
2028	5	R\$ 180.586.740,62	R\$ 38.465.964,67	R\$ 20.124.032,25	R\$ 8.567.603,65	R\$ 2.213.643,55	R\$ 2.406.194,50	R\$ 326.139,84	R\$ 2.595.533,35	R\$ 25.070.010,14	R\$ 91.074.539,66	13,88%	-72,94%	8,33%
2029	6	R\$ 201.677.502,64	R\$ 39.635.524,75	R\$ 18.635.192,15	R\$ 9.871.456,37	R\$ 2.049.871,14	R\$ 2.355.247,48	R\$ 326.139,84	R\$ 1.408.308,04	R\$ 23.366.450,61	R\$ 97.190.224,64	11,59%	-77,42%	6,72%
2030	7	R\$ 225.231.459,03	R\$ 40.840.645,37	R\$ 18.000.892,37	R\$ 10.534.427,38	R\$ 1.980.098,16	R\$ 2.303.791,00	R\$ 326.139,84	R\$ 779.673,27	R\$ 22.610.921,37	R\$ 102.956.565,71	10,04%	-80,43%	5,93%
2031	8	R\$ 251.536.286,75	R\$ 42.082.407,77	R\$ 16.724.519,19	R\$ 11.586.469,99	R\$ 1.839.697,11	R\$ 2.251.819,95	R\$ 326.139,84	-R\$ 260.273,38	R\$ 21.402.449,48	R\$ 107.923.533,61	8,51%	-83,41%	4,82%
2032	9	R\$ 280.913.260,63	R\$ 43.361.926,03	R\$ 15.975.098,30	R\$ 12.225.265,24	R\$ 1.757.260,81	R\$ 2.199.329,19	R\$ 326.139,84	-R\$ 866.221,99	R\$ 21.124.050,13	R\$ 112.506.528,78	7,52%	-85,34%	4,25%
2033	10	R\$ 313.721.177,24	R\$ 44.680.348,12	R\$ 15.363.765,00	R\$ 12.698.040,08	R\$ 1.690.014,15	R\$ 2.146.313,53	R\$ 326.139,84	-R\$ 1.345.491,42	R\$ 20.871.723,93	R\$ 116.819.134,17	6,65%	-87,03%	3,83%
2034	11	R\$ 350.360.737,07	R\$ 46.038.856,92	R\$ 14.568.127,86	R\$ 13.295.254,06	R\$ 1.602.494,06	R\$ 2.092.767,70	R\$ 326.139,84	-R\$ 1.954.568,14	R\$ 20.544.097,60	R\$ 120.711.172,44	5,86%	-88,57%	3,33%
2035	12	R\$ 391.279.438,52	R\$ 47.438.671,26	R\$ 13.689.913,16	R\$ 13.942.449,21	R\$ 1.505.890,45	R\$ 2.038.686,42	R\$ 326.139,84	-R\$ 2.605.884,61	R\$ 20.166.514,48	R\$ 124.116.846,99	5,15%	-89,95%	2,82%
2036	13	R\$ 436.977.043,40	R\$ 48.881.047,05	R\$ 13.117.390,81	R\$ 14.354.969,57	R\$ 1.442.912,99	R\$ 1.984.064,33	R\$ 326.139,84	-R\$ 3.082.247,97	R\$ 19.952.755,94	R\$ 127.195.260,11	4,57%	-91,10%	2,48%
2037	14	R\$ 488.011.680,82	R\$ 50.367.278,36	R\$ 12.773.928,34	R\$ 14.563.931,98	R\$ 1.405.132,12	R\$ 1.928.896,01	R\$ 326.139,84	-R\$ 3.353.724,32	R\$ 19.787.820,63	R\$ 130.145.069,96	4,05%	-92,10%	2,32%
2038	15	R\$ 545.006.663,87	R\$ 51.898.698,63	R\$ 12.261.683,01	R\$ 14.862.372,20	R\$ 1.348.785,13	R\$ 1.873.176,02	R\$ 326.139,84	-R\$ 3.737.040,48	R\$ 19.546.824,48	R\$ 132.842.198,19	3,59%	-93,01%	2,07%
2039	16	R\$ 608.658.102,54	R\$ 53.476.681,83	R\$ 11.666.669,98	R\$ 15.191.310,77	R\$ 1.283.333,70	R\$ 1.816.898,82	R\$ 326.139,84	-R\$ 4.182.131,12	R\$ 19.275.173,45	R\$ 135.208.864,48	3,17%	-93,83%	1,78%
2040	17	R\$ 679.743.405,62	R\$ 55.102.643,71	R\$ 11.205.781,02	R\$ 15.444.465,96	R\$ 1.232.635,91	R\$ 1.760.058,85	R\$ 326.139,84	-R\$ 4.498.426,83	R\$ 19.023.042,45	R\$ 137.363.598,93	2,80%	-94,54%	1,59%
2041	18	R\$ 759.130.775,65	R\$ 56.778.043,06	R\$ 10.653.839,41	R\$ 15.686.102,62	R\$ 1.171.922,34	R\$ 1.702.650,48	R\$ 326.139,84	-R\$ 4.877.605,33	R\$ 18.732.157,39	R\$ 139.229.530,67	2,47%	-95,19%	1,36%
2042	19	R\$ 847.789.812,70	R\$ 58.504.383,04	R\$ 9.910.360,21	R\$ 16.063.284,16	R\$ 1.090.139,62	R\$ 1.644.668,03	R\$ 217.426,56	-R\$ 5.486.519,70	R\$ 18.349.114,11	R\$ 140.550.530,23	2,16%	-95,78%	0,95%
2043	20	R\$ 946.803.356,65	R\$ 60.283.212,49	R\$ 9.203.828,91	R\$ 16.394.371,66	R\$ 1.012.421,18	R\$ 1.586.105,75	R\$ 0,00	-R\$ 6.163.215,35	R\$ 17.965.571,19	R\$ 141.227.629,21	1,90%	-96,30%	0,48%
2044	21	R\$ 1.057.380.712,46	R\$ 62.116.127,36	R\$ 8.336.607,82	R\$ 16.727.397,96	R\$ 917.026,86	R\$ 1.526.957,85	R\$ 0,00	-R\$ 6.696.220,07	R\$ 17.476.812,60	R\$ 141.379.057,86	1,65%	-96,78%	0,11%

Despesa com Pessoal.

DESPESA COM PESSOAL	DESPESAS EXECUTADAS
DESPESA BRUTA COM PESSOAL ( I )	R\$ 32.138.731,00
Pessoal ativo	R\$ 30.690.977,11
Pessoal inativo e pensionistas	R\$ 1.447.753,89
Outras despesas de pessoal decorrentes de contratos de terceirização	
DESPESAS NÃO COMPUTADAS ( II )	R\$ 0,00
Indenizações por demissão e incentivos à demissão voluntária	
Decorrentes de decisão judicial de período anterior ao da apuração/Instrução Normativa TCE/PR 56/2011 - IRRF	
Despesas de exercícios anteriores de período anterior ao da apuração	
Inativos e pensionistas com recursos vinculados	
DESPESA LÍQUIDA COM PESSOAL ( III ) = ( I - II )	R\$ 32.138.731,00
DESPESA TOTAL COM PESSOAL - DTP ( IV ) = ( III a + III b )	R\$ 32.138.731,00

Apuração do Limite Legal.

APURAÇÃO DO CUMPRIMENTO DO LIMITE LEGAL	VALOR
RECEITA CORRENTE LÍQUIDA - RCL ( V )	R\$ 103.950.811,28
% do DESPESA TOTAL DE PESSOAL - DTP sobre RCL ( VI ) = ( IV / V ) x 100	30,92%
LIMITE MÁXIMO	60,00%
LIMITE PRUDENCIAL	57,00%
LIMITE DE ALERTA	54,00%

Crescimento Médio da Receita Corrente Líquida e Despesa com Pessoal.

CRESCIMENTO MÉDIO DA RCL E DTP		
	Calculado	Informado
Contribuições do Ente + Parcelamentos		R\$ 9.728.653,81
Despesas do RPPS - Benefícios e Administrativas		R\$ 1.939.150,66
Despesa com pessoal (exceto RPPS)	R\$ 32.138.731,00	
Dívida Consolidada Líquida - DCL		
Resultado Atuarial	R\$ 52.749,40	
Variação Média - RECEITA CORRENTE LÍQUIDA - RCL	11,68%	
Variação Média - DESPESA LÍQUIDA COM PESSOAL	3,04%	

Evolução da RCL, DLP e Inflação dos últimos dez anos.

ANO	RCL	DLP	Inflação
2012	R\$ 34.443.869,11		5,84%
2013	R\$ 40.345.142,84		5,91%
2014	R\$ 43.265.834,51		6,41%
2015	R\$ 44.402.409,45		10,57%
2016	R\$ 52.993.967,94		6,29%
2017	R\$ 52.411.050,98		2,95%
2018	R\$ 55.780.691,59		3,75%
2019	R\$ 60.490.151,20		4,31%
2020	R\$ 65.029.293,86	R\$ 34.398.681,26	4,52%
2021	R\$ 59.259.551,26	R\$ 26.490.882,98	10,06%
2022	R\$ 103.950.811,28	R\$ 46.411.075,54	

## ANEXO 10

Tábuas.

Idade	Mortalidade de Válidos	Entrada em Invalidez	Mortalidade de Inválidos	Sobrevivência de Inválidos	Probabilidade bidecremental		
	$q_x$ - IBGE - 2020	$q_x$ - Álvaro Vindas	$q_x$ - IBGE - 2020	$p_x$ - IBGE - 2020	$q$ - bidecremental - morte frente invalidez	$q$ - bidecremental - invalidez frente morte	$p$ - bidecremental - vivo e válido
0	0,01156000	0,00000000	0,01156000	0,98844000	0,01156000	0,00000000	0,98844000
1	0,00078912	0,00000000	0,00078912	0,99921088	0,00078912	0,00000000	0,99921088
2	0,00050625	0,00000000	0,00050625	0,99949375	0,00050625	0,00000000	0,99949375
3	0,00038494	0,00000000	0,00038494	0,99961506	0,00038494	0,00000000	0,99961506
4	0,00031415	0,00000000	0,00031415	0,99968585	0,00031415	0,00000000	0,99968585
5	0,00027370	0,00000000	0,00027370	0,99972630	0,00027370	0,00000000	0,99972630
6	0,00024336	0,00000000	0,00024336	0,99975664	0,00024336	0,00000000	0,99975664
7	0,00022313	0,00000000	0,00022313	0,99977687	0,00022313	0,00000000	0,99977687
8	0,00020289	0,00000000	0,00020289	0,99979711	0,00020289	0,00000000	0,99979711
9	0,00020293	0,00000000	0,00020293	0,99979707	0,00020293	0,00000000	0,99979707
10	0,00021312	0,00000000	0,00021312	0,99978688	0,00021312	0,00000000	0,99978688
11	0,00022332	0,00000000	0,00022332	0,99977668	0,00022332	0,00000000	0,99977668
12	0,00026398	0,00000000	0,00026398	0,99973602	0,00026398	0,00000000	0,99973602
13	0,00030468	0,00000000	0,00030468	0,99969532	0,00030468	0,00000000	0,99969532
14	0,00039620	0,00057700	0,00039620	0,99960380	0,00039620	0,00057689	0,99902691
15	0,00067076	0,00057500	0,00067076	0,99932924	0,00067076	0,00057481	0,99875443
16	0,00083393	0,00057300	0,00083393	0,99916607	0,00083393	0,00057276	0,99859331
17	0,00097712	0,00057200	0,00097712	0,99902288	0,00097712	0,00057172	0,99845116
18	0,00109015	0,00057000	0,00109015	0,99890985	0,00109015	0,00056969	0,99834016
19	0,00118313	0,00056900	0,00118313	0,99881687	0,00118313	0,00056866	0,99824821
20	0,00125601	0,00056900	0,00125601	0,99874399	0,00125601	0,00056864	0,99817535

1

21	0,00135983	0,00056900	0,00135983	0,99864017	0,00135983	0,00056861	0,99807155
22	0,00140264	0,00056900	0,00140264	0,99859736	0,00140264	0,00056860	0,99802876
23	0,00143537	0,00057000	0,00143537	0,99856463	0,00143537	0,00056959	0,99799504
24	0,00143743	0,00057200	0,00143743	0,99856257	0,00143743	0,00057159	0,99799098
25	0,00142922	0,00057500	0,00142922	0,99857078	0,00142922	0,00057459	0,99799619
26	0,00141067	0,00057900	0,00141067	0,99858933	0,00141067	0,00057859	0,99801074
27	0,00143329	0,00058300	0,00143329	0,99856671	0,00143329	0,00058258	0,99798413
28	0,00143534	0,00058900	0,00143534	0,99856466	0,00143534	0,00058858	0,99797608
29	0,00148911	0,00059600	0,00148911	0,99851089	0,00148911	0,00059556	0,99791533
30	0,00152240	0,00060500	0,00152240	0,99847760	0,00152240	0,00060454	0,99787306
31	0,00156621	0,00061500	0,00156621	0,99843379	0,00156621	0,00061452	0,99781927
32	0,00161022	0,00062800	0,00161022	0,99838978	0,00161022	0,00062749	0,99776228
33	0,00166485	0,00064300	0,00166485	0,99833515	0,00166485	0,00064246	0,99769269
34	0,00173016	0,00066000	0,00173016	0,99826984	0,00173016	0,00065943	0,99761041
35	0,00179580	0,00068100	0,00179580	0,99820420	0,00179580	0,00068039	0,99752381
36	0,00188271	0,00070400	0,00188271	0,99811729	0,00188271	0,00070334	0,99741396
37	0,00197009	0,00073200	0,00197009	0,99802991	0,00197009	0,00073128	0,99729863
38	0,00208948	0,00076400	0,00208948	0,99791052	0,00208948	0,00076320	0,99714732
39	0,00219907	0,00080100	0,00219907	0,99780093	0,00219907	0,00080012	0,99700081
40	0,00233046	0,00084400	0,00233046	0,99766954	0,00233046	0,00084302	0,99682652
41	0,00249445	0,00089300	0,00249445	0,99750555	0,00249445	0,00089189	0,99661366
42	0,00265963	0,00094900	0,00265963	0,99734037	0,00265963	0,00094774	0,99639263
43	0,00285796	0,00101400	0,00285796	0,99714204	0,00285796	0,00101255	0,99612949
44	0,00308991	0,00108800	0,00308991	0,99691009	0,00308991	0,00108632	0,99582378
45	0,00333462	0,00117400	0,00333462	0,99666538	0,00333462	0,00117204	0,99549334
46	0,00359242	0,00127100	0,00359242	0,99640758	0,00359242	0,00126872	0,99513887
47	0,00388519	0,00138300	0,00388519	0,99611481	0,00388519	0,00138031	0,99473450
48	0,00419206	0,00151100	0,00419206	0,99580794	0,00419206	0,00150783	0,99430011
49	0,00450265	0,00165700	0,00450265	0,99549735	0,00450265	0,00165327	0,99384408
50	0,00486088	0,00182300	0,00486088	0,99513912	0,00486088	0,00181857	0,99332055
51	0,00523509	0,00201400	0,00523509	0,99476491	0,00523509	0,00200873	0,99275619
52	0,00562596	0,00223100	0,00562596	0,99437404	0,00562596	0,00222472	0,99214932

53	0,00604531	0,00247900	0,00604531	0,99395469	0,00604531	0,00247151	0,99148319
54	0,00650537	0,00276200	0,00650537	0,99349463	0,00650537	0,00275302	0,99074161
55	0,00699646	0,00308500	0,00699646	0,99300354	0,00699646	0,00307421	0,98992934
56	0,00751999	0,00345200	0,00751999	0,99248001	0,00751999	0,00343902	0,98904099
57	0,00807754	0,00387200	0,00807754	0,99192246	0,00807754	0,00385636	0,98806609
58	0,00868239	0,00435000	0,00868239	0,99131761	0,00868239	0,00433112	0,98698650
59	0,00931379	0,00489500	0,00931379	0,99068621	0,00931379	0,00487220	0,98581401
60	0,01000864	0,00551600	0,01000864	0,98999136	0,01000864	0,00548840	0,98450296
61	0,01077045	0,00622300	0,01077045	0,98922955	0,01077045	0,00618949	0,98304007
62	0,01161515	0,00702900	0,01161515	0,98838485	0,01161515	0,00698818	0,98139667
63	0,01253589	0,00794700	0,01253589	0,98746411	0,01253589	0,00789719	0,97956692
64	0,01358699	0,00899300	0,01358699	0,98641301	0,01358699	0,00893191	0,97748110
65	0,01470315	0,01018300	0,01470315	0,98529685	0,01470315	0,01010814	0,97518871
66	0,01591572	0,01154200	0,01591572	0,98408428	0,01591572	0,01145015	0,97263413
67	0,01729732	0,01308700	0,01729732	0,98270268	0,01729732	0,01297381	0,96972886
68	0,01887577	0,01484700	0,01887577	0,98112423	0,01887577	0,01470688	0,96641735
69	0,02063017	0,01685200	0,02063017	0,97936983	0,02063017	0,01667817	0,96269166
70	0,02252587	0,01913500	0,02252587	0,97747413	0,02252587	0,01891948	0,95855464
71	0,02456747	0,02173400	0,02456747	0,97543253	0,02456747	0,02146703	0,95396550
72	0,02680383	0,02469500	0,02680383	0,97319617	0,02680383	0,02436404	0,94883213
73	0,02926253	0,02806600	0,02926253	0,97073747	0,02926253	0,02765536	0,94308211
74	0,03196203	0,03190400	0,03196203	0,96803797	0,03196203	0,03139414	0,93664383
75	0,03486369	0,03627500	0,03486369	0,96513631	0,03486369	0,03564266	0,92949365
76	0,03797183	0,04125200	0,03797183	0,96202817	0,03797183	0,04046879	0,92155937
77	0,04137562	0,04691900	0,04137562	0,95862438	0,04137562	0,04594835	0,91267603
78	0,04511383	0,05340500	0,04511383	0,95488617	0,04511383	0,05220035	0,90268582
79	0,04923509	0,06071800	0,04923509	0,95076491	0,04923509	0,05922327	0,89154163
80	0,05328239	0,06908400	0,05328239	0,94671761	0,05328239	0,06724352	0,87947409
81	0,05751835	0,07860800	0,05751835	0,94248165	0,05751835	0,07634730	0,86613435
82	0,06197547	0,08945300	0,06197547	0,93802453	0,06197547	0,08668105	0,85134348
83	0,06668961	0,10180000	0,06668961	0,93331039	0,06668961	0,09840550	0,83490489
84	0,07167613	0,11585900	0,07167613	0,92832387	0,07167613	0,11170684	0,81661703

85	0,07697196	0,13186500	0,07697196	0,92302804	0,07697196	0,12679005	0,79623799
86	0,08267355	0,15009000	0,08267355	0,91732645	0,08267355	0,14388576	0,77344069
87	0,08881106	0,17084000	0,08881106	0,91118894	0,08881106	0,16325376	0,74793518
88	0,09544238	0,19446500	0,09544238	0,90455762	0,09544238	0,18518490	0,71937272
89	0,10262928	0,22136300	0,10262928	0,89737072	0,10262928	0,21000384	0,68736688
90	0,11056147	0,25198800	0,11056147	0,88943853	0,11056147	0,23805792	0,65138061
91	0,11926606	0,00000000	0,11926606	0,88073394	0,11926606	0,00000000	0,88073394
92	0,12899396	0,00000000	0,12899396	0,87100604	0,12899396	0,00000000	0,87100604
93	0,13985624	0,00000000	0,13985624	0,86014376	0,13985624	0,00000000	0,86014376
94	0,15215042	0,00000000	0,15215042	0,84784958	0,15215042	0,00000000	0,84784958
95	0,16619934	0,00000000	0,16619934	0,83380066	0,16619934	0,00000000	0,83380066
96	0,18251299	0,00000000	0,18251299	0,81748701	0,18251299	0,00000000	0,81748701
97	0,20157068	0,00000000	0,20157068	0,79842932	0,20157068	0,00000000	0,79842932
98	0,22419984	0,00000000	0,22419984	0,77580016	0,22419984	0,00000000	0,77580016
99	0,25155967	0,00000000	0,25155967	0,74844033	0,25155967	0,00000000	0,74844033
100	0,28529175	0,00000000	0,28529175	0,71470825	0,28529175	0,00000000	0,71470825
101	0,32768999	0,00000000	0,32768999	0,67231001	0,32768999	0,00000000	0,67231001
102	0,38220481	0,00000000	0,38220481	0,61779519	0,38220481	0,00000000	0,61779519
103	0,45380435	0,00000000	0,45380435	0,54619565	0,45380435	0,00000000	0,54619565
104	0,54892206	0,00000000	0,54892206	0,45107794	0,54892206	0,00000000	0,45107794
105	0,67647059	0,00000000	0,67647059	0,32352941	0,67647059	0,00000000	0,32352941
106	0,82954545	0,00000000	0,82954545	0,17045455	0,82954545	0,00000000	0,17045455
107	0,93333333	0,00000000	0,93333333	0,06666667	0,93333333	0,00000000	0,06666667
108	1,00000000	0,00000000	1,00000000	0,00000000	1,00000000	0,00000000	0,00000000
109	1,00000000	0,00000000	1,00000000	0,00000000	1,00000000	0,00000000	0,00000000
110	1,00000000	0,00000000	1,00000000	0,00000000	1,00000000	0,00000000	0,00000000
111	1,00000000	0,00000000	1,00000000	0,00000000	1,00000000	0,00000000	0,00000000

$q_x$  : probabilidade de **sucumbir** (à morte ou à invalidez ou ambas) na idade “x”; e

$p_x$  : probabilidade de **não sucumbir** (à morte ou à invalidez ou ambas) na idade “x”.



CLIENTE: CAMARA MUNICIPAL DE MILAGRES  
 SISTEMA: FOLHA DE PAGAMENTO  
 RELATORIO: FOLHA DE PAGAMENTO - POR SETOR

Página 1 de 1

Órgão: 01 CAMARA MUNICIPAL DE MILAGRES Competência: Dezembro de 2022  
 Tipo: N - Folha Normal Emissão: / /  
 0101004 FOLHA DE PAGAMENTO - SERVIDORES EFETIVOS 004 Cód. UO: 01.01

Cód.	Rubrica	Referência	Proventos	Descontos	Valor Líquido
0000063 FRANCISCO HELIO DO NASCIMENTO VIGIA					
211	SALARIO BASE	30d	1.212,00		
7	ADICIONAL NOTURNO	105h/20%	127,26		
197	PREVIDENCIA MUNICIPAL	14		187,49	
CPF: 03716725382	<i>X Francisco Helio do Nascimento</i>		<b>Totais</b>	1.339,26	187,49
					<b>1.151,77</b>

Cód.	Rubrica	Referência	Proventos	Descontos	Valor Líquido
0000064 JEFFERSON LEONARDO BELEM LEITE AGENTE ADMINISTRATIVO					
211	SALARIO BASE	30d	1.212,00		
197	PREVIDENCIA MUNICIPAL	14		169,68	
CPF: 96607092349	<i>X Jefferson Leonardo Belém Leite</i>		<b>Totais</b>	1.212,00	169,68
					<b>1.042,32</b>

Cód.	Rubrica	Referência	Proventos	Descontos	Valor Líquido
0000001 MARIA HELENA FURTADO DE SOUSA AUXILIAR DE SERVIÇOS G					
211	SALARIO BASE	30d	1.212,00		
197	PREVIDENCIA MUNICIPAL	14		169,68	
CPF: 46986103387	<i>X Maria Helena Furtado de Sousa</i>		<b>Totais</b>	1.212,00	169,68
					<b>1.042,32</b>

RESUMO DO SETOR

Cód.	Descrição	Qtde.	Proventos	Descontos	Totais
211	SALARIO BASE	3	3.636,00		
7	ADICIONAL NOTURNO	1	127,26		
197	PREVIDENCIA MUNICIPAL	3		526,85	

Total de Proventos 3.763,26

Total de Descontos 526,85

Total Líquido 3.236,41

Base P/Cálculo do INSS 0,00

Inss Empresa (20%) 0,00

Agente Nocivo 0,00

Alíquota RAT X FAP (2% X 1 = 2%) 0,00

Total GPS 0,00

Base P/Cálculo Prev. Municipal 3.763,26

Total Empregados Prev. Municipal 526,85

Valor Patronal Prev. Municipal (14%) 526,86

Fundo de Reserva Prev. Municipal (5,72%) 215,26

Total Líquido meno Sal Fam, Lic. Mat e Faltas 3.236,41

Pagamento em Banco 3 3.236,41

Total de Vínculos: 3

VINCULOS: 1-EFETIVO

CAMARA MUNICIPAL DE MILAGRES

CNPJ: 12.465.639/0001-21

FRANCISCO ALMIR BRAGA, 268 - CENTRO - MILAGRES/CE



CLIENTE: CAMARA MUNICIPAL DE MILAGRES  
 SISTEMA: FOLHA DE PAGAMENTO  
 RELATORIO: FOLHA DE PAGAMENTO - POR SETOR

Página 1 de 1

Órgão: 01 CAMARA MUNICIPAL DE MILAGRES Competência: Dezembro de 2022  
 Tipo: D - Décimo Terceiro Emissão: / /  
 0101004 FOLHA DE PAGAMENTO - SERVIDORES EFETIVOS 004 Cód. UO: 01.01

Cód.	Rubrica	Referência	Proventos	Descontos	Valor Líquido
0000063	FRANCISCO HELIO DO NASCIMENTO			VIGIA	
10	13 ° SALARIO	12/12	1.328,65		
197	PREVIDENCIA MUNICIPAL	14		185,92	
CPF: 03716725382	<i>Francisco Helio do Nascimento</i>		Totais	185,92	1.142,73

Cód.	Rubrica	Referência	Proventos	Descontos	Valor Líquido
0000064	JEFFERSON LEONARDO BELEM LEITE			AGENTE ADMINISTRATIVO	
10	13 ° SALARIO	12/12	1.212,00		
197	PREVIDENCIA MUNICIPAL	14		169,68	
CPF: 96607092349	<i>Jefferson Leonardo Belém Leite</i>		Totais	169,68	1.042,32

Cód.	Rubrica	Referência	Proventos	Descontos	Valor Líquido
0000001	MARIA HELENA FURTADO DE SOUSA			AUXILIAR DE SERVIÇOS G	
10	13 ° SALARIO	12/12	1.212,00		
197	PREVIDENCIA MUNICIPAL	14		169,68	
CPF: 46986103387	<i>Maria Helena F. de Sousa</i>		Totais	169,68	1.042,32

RESUMO DO SETOR

Cód.	Descrição	Qtde.	Proventos	Descontos	Totais
10	13 ° SALARIO	3	3.752,65		
197	PREVIDENCIA MUNICIPAL	3		525,28	
<b>Total de Proventos</b>					3.752,65
<b>Total de Descontos</b>					525,28
<b>Total de Proventos Parc. Final 13° c/Adiant. Deduzido</b>					3.752,65
<b>Total de Descontos Parc. Final 13° sem Desc. Adiantamento</b>					525,28
<b>Total Líquido</b>					<b>3.227,37</b>
Base P/Cálculo do INSS					0,00
Inss Empresa (20%)					0,00
Agente Nocivo					0,00
Alíquota RAT X FAP (2% X 1 = 2%)					0,00
Total GPS					0,00
Base P/Cálculo Prev. Municipal					3.752,65
Total Empregados Prev. Municipal					525,28
Valor Patronal Prev. Municipal (14%)					525,37
Fundo de Reserva Prev. Municipal (5,72%)					214,65
<b>Total Líquido meno Sal Fam, Lic. Mat e Faltas</b>					<b>3.227,37</b>
Pagamento em Banco					3
<b>Total de Vínculos:</b>					<b>3</b>

VINCULOS: 1-EFETIVO

CAMARA MUNICIPAL DE MILAGRES

CNPJ: 12.465.639/0001-21

FRANCISCO ALMIR BRAGA, 268 - CENTRO - MILAGRES/CE

PREFEITURA MUNICIPAL DE MILAGRES

Emissão : 30/12/2022

Referente : DEZ/2022

Página : 001

**Resumo Geral da Folha de Pagamento (Décimo)**

VANTAGENS	R\$	QTDE	DESCONTOS	R\$	QTDE
130 IR DECIMO TERCEIRO	1.790.567,72	822	505 PREVIMIL	250.679,37	822
			508 IRRF	45.735,09	349
			513 ADIANTAMENTO DECIMO	888.196,34	818
Remunerações	1.790.567,72		Descontos	1.184.610,80	
Orç - Adiant.13°	902.371,38				
Extra	0,00				
I=INSS, R=IRRF, S=SALÁRIO(INCORPORADOS)			<b>Líquido</b>	<b>605.956,92</b>	

**RESUMO PREV. MUNICIPAL**

Base Cálculo Patronal	1.790.567,72
Contrib. Patronal 14,00%	250.679,48
Fundo de Reserva 05,72%	102.420,47
Contrib. Empregados	250.679,37

**Total 603.779,32**

Comparativo dos setores contidos neste Resumo com mês anterior	Total Bruto	Variação
001-001 08.01 EFETIVOS - MANUTENCAO DA SECRETARIA	28.134,54 (+ 28.134,54)	
001-002 08.01 EFETIVOS - CEDIDOS	9.669,97 (+ 9.669,97)	
002-001 03.01 EFETIVOS	2.601,76 (+ 2.601,76)	
003-001 02.01 EFETIVOS	1.158,99 (+ 1.158,99)	
004-001 19.01 EFETIVOS	3.327,33 (+ 3.327,33)	
005-001 04.01 EFETIVOS	7.210,00 (+ 7.210,00)	
006-001 05.01 EFETIVOS	4.880,32 (+ 4.880,32)	
007-001 15.01 70% ADO - ENS. INF. - EFETIVOS - PROFIS. DA EDUCACAO	108.330,87 (+108.330,87)	
007-004 15.02 70% ADO - ENS. FUND. - EFETIVOS - PROFIS. DA EDUCACAO	126.645,08 (+126.645,08)	
007-007 15.01 70% ENS. INF. - EFETIVOS - PROFIS. DA EDUCACAO	209.488,89 (+209.488,89)	
007-010 15.02 70% ENS. FUND. - EFETIVOS - PROFIS. DA EDUCACAO	571.122,83 (+571.122,83)	
007-013 15.02 70% ENS. FUND/EJA - EFETIVOS - PROFIS. DA EDUCACAO	18.568,38 (+ 18.568,38)	
008-001 14.01 MANUTENCAO DA SECRETARIA - EFETIVOS	20.152,78 (+ 20.152,78)	
008-006 14.01 FARMACIA BASICA - EFETIVOS	2.424,00 (+ 2.424,00)	
008-009 14.01 HOSPITAL N SRA DOS MILAGRES - EFETIVOS	103.941,72 (+103.941,72)	
008-014 14.01 ESF - EFETIVOS	231.033,83 (+231.033,83)	
008-019 14.01 DEPARTAMENTO DE EPIDEMIOLOGIA - EFETIVOS	54.519,49 (+ 54.519,49)	
008-022 14.01 ACS - AGENTE COMUNITARIO DE SAUDE - EFETIVOS	49.301,58 (+ 49.301,58)	
008-024 14.01 NASF - EFETIVOS	12.532,21 (+ 12.532,21)	
008-027 14.01 CAPS - EFETIVOS	7.786,13 (+ 7.786,13)	
008-030 14.01 CEO - EFETIVOS	16.040,65 (+ 16.040,65)	
009-001 16.01 01 - MANUTENCAO DA SECRETARIA - EFETIVOS	16.076,21 (+ 16.076,21)	
009-010 16.01 02 - BOLSA FAMILIA - EFETIVOS	2.846,12 (+ 2.846,12)	
009-013 16.01 03 - CRAS PSB - EFETIVOS	10.987,46 (+ 10.987,46)	
009-016 16.01 04 - CREAS PSE - EFETIVOS	7.812,09 (+ 7.812,09)	
010-001 07.01 EFETIVOS	13.699,05 (+ 13.699,05)	
012-001 09.02 EFETIVOS	6.415,95 (+ 6.415,95)	
013-001 11.01 EFETIVOS	6.963,33 (+ 6.963,33)	
013-004 11.01 EFETIVOS - LIMPEZA URBANA	41.389,80 (+ 41.389,80)	
014-001 10.01 EFETIVOS - MANUTENCAO DA SECRETARIA	20.835,10 (+ 20.835,10)	
014-003 10.01 EFETIVOS - MANUTENCAO DE PRACAS E AREAS VERDES	4.848,00 (+ 4.848,00)	
014-004 10.01 EFETIVOS - MANUTENCAO DO SISTEMA DE ABASTECIMENTO DAGUA	2.424,00 (+ 2.424,00)	

Comparativo dos setores contidos neste Resumo com mês anterior		Total Bruto	Variação
015-001 18.01 EFETIVOS		29.664,55	(+ 29.664,55)
017-001 13.01 EFETIVOS		37.734,71	(+ 37.734,71)
Nº de Setores	34	1.790.567,72	(+ 1.790.567,72)
<b>Qtde de Vínculos</b>	<b>822</b>		

SETOR PESSOAL

GESTOR

PREFEITURA MUNICIPAL DE MILAGRES

Emissão : 30/12/2022

Referente : DEZ/2022

Página : 001

**Resumo Geral da Folha de Pagamento (Décimo)**

VANTAGENS	R\$	QTDE	DESCONTOS	R\$	QTDE
130 IR DECIMO TERCEIRO	11.463,08	13	505 PREVIMIL	1.604,82	13
			508 IRRF	56,81	1
Remunerações	11.463,08		Descontos	1.661,63	
Orçamentário	11.463,08				
Extra	0,00				
I=INSS, R=IRRF, S=SALÁRIO(INCORPORADOS)			<b>Líquido</b>	<b>9.801,45</b>	

**RESUMO PREV. MUNICIPAL**

Base Cálculo Patronal	11.463,08
Contrib. Patronal 14,00%	1.604,83
Fundo de Reserva 05,72%	655,68
Contrib. Empregados	1.604,82

Total 3.865,33

Comparativo dos setores contidos neste Resumo com mês anterior	Total Bruto	Varição
007-004 15.02 70% ADO - ENS. FUND. - EFETIVOS - PROFIS. DA EDUCACAO	696,90 (+	696,90)
007-007 15.01 70% ENS. INF. - EFETIVOS - PROFIS. DA EDUCACAO	1.163,18 (+	1.163,18)
007-010 15.02 70% ENS. FUND. - EFETIVOS - PROFIS. DA EDUCACAO	3.094,73 (+	3.094,73)
008-001 14.01 MANUTENCAO DA SECRETARIA - EFETIVOS	839,16 (+	839,16)
008-019 14.01 DEPARTAMENTO DE EPIDEMIOLOGIA - EFETIVOS	1.233,01 (+	1.233,01)
008-024 14.01 NASF - EFETIVOS	325,73 (+	325,73)
008-036 14.01 MANUTENCAO DA SECRETARIA - CONVENIO/CESSAO	776,71 (+	776,71)
009-001 16.01 01 - MANUTENCAO DA SECRETARIA - EFETIVOS	1.657,06 (+	1.657,06)
013-004 11.01 EFETIVOS - LIMPEZA URBANA	969,60 (+	969,60)
014-001 10.01 EFETIVOS - MANUTENCAO DA SECRETARIA	707,00 (+	707,00)
Nº de Setores	10	11.463,08 (+ 11.463,08)

Qtde de Vínculos 13

SETOR PESSOAL

GESTOR

PREFEITURA MUNICIPAL DE MILAGRES

Emissão : 30/12/2022

Referente : DEZ/2022

Página : 001

**Resumo Geral da Folha de Pagamento (Normal)**

VANTAGENS	R\$	QTDE	DESCONTOS	R\$	QTDE
019 IRS AFASTAMENTO TEMPORARIO	2.476,57	3	502 DESCONTO DE FALTAS	242,40	1
022 INCENTIVO PROGRAMA PREVINE BRASI	22.096,45	73	505 PREVIMIL	291.088,20	825
024 R INCENTIVO FINANCEIRO ACS	10.908,00	18	508 IRRF	72.933,38	385
025 IR GRAT. POR DESLOCAMENTO LEI 1.375	10.014,59	48	516 PENSAO ALIMENTICIA	3.179,37	8
101 IRS VENCIMENTO	1.523.353,78	807	525 CONTRIB. SINDISAUDE 2,5%	696,90	23
131 IR PLANTAO 12 HORAS NO HOSPITAL	1.134,44	4	526 CONT. SIATRANS 2%	355,40	10
133 IRS ADICIONAL NOTURNO	6.592,11	39	527 DESC. CONSIG. AFFINITY	1.269,40	26
146 IR GRATIFICACAO DE FUNCAO	107.558,30	74	528 DESC. CONSIG. BRADESCO	43,15	1
147 IRS INSALUBRIDADE	91.968,25	204	530 EMP. BANCO DO BRASIL	255,16	B 2
148 IRS ADICIONAL PERICULOSIDADE	2.625,20	7	531 DESC. P/ MANDADO JUDICIAL	794,20	1
149 IRS GRAT. DOCENCIA PRODUTIVA	66.793,25	256	538 EMP. BANCO DO BRASIL	2.618,67	B 9
150 IRS PROG. SALARIAL PCCR MEDIO/TECNIC	5.451,26	28	539 DESC. SIND. APEOC	3.088,79	119
151 IRS GAET	3.944,90	10	547 CONTRIB. SINDRACSE	281,25	15
152 IRS PROG. SALARIAL PCCR MESTRE	2.226,68	4	557 EMP. BANCO DO BRASIL	4.252,76	B 31
153 IRS REGENCIA DE CLASSE	36.534,37	256	558 EMP. BANCO DO BRASIL	66.140,33	B 171
154 IRS PROG. SALARIAL PCCR ESPECIALISTA	7.259,72	20	559 DESC. CONSIG. BRADESCO	69.783,25	149
166 SALARIO FAMILIA	5.590,53	74	560 EMP. BANCO DO BRASIL	243,26	B 1
184 IRS DIFERENCA SALARIAL	1.302,93	1	564 DESC. CONSIG. CAIXA	1.413,85	B 12
187 IR AMPLIACAO CARGA HORARIA	48.127,19	43	565 DESC. CONSIG. CAIXA	15.412,42	B 63
188 IRS AUXILIO DOENCA MUNICIPIO	45.670,67	24	566 DESC. CONSIG. CAIXA	8.377,80	B 36
193 IR TERÇO DE FÉRIAS	58.747,80	108	567 DESC. CONSIG. CAIXA	811,78	B 11
198 IRS SALARIO MATERNIDADE	2.666,40	2	568 DESC. CONSIG. CAIXA	133,07	1
202 IR FERIADO TRABALHADO	2.444,28	30			
204 IRS RISCO DE VIDA 40%	7.889,70	10			
208 IRS GRAT. DESEMPENHO PRODUTIVO	31.500,00	30			
498 IR HORAS EXTRAS-DIURNA	11.891,19	34			
Remunerações	2.116.768,56		Descontos	543.414,79	
Orçamentário	2.108.511,63		Total dos Consignações	99.526,03	
Extra	8.256,93		<b>Líquido</b>	<b>1.573.353,77</b>	

**RESUMO PREV. MUNICIPAL**

Base Cálculo Patronal	2.077.931,15
Contrib. Patronal 14,00%	290.910,36
Fundo de Reserva 05,72%	118.857,66
Contrib. Empregados	291.088,20

Total 700.856,22

Comparativo dos setores contidos neste Resumo com mês anterior	Total Bruto	Varição
001-001 08.01 EFETIVOS - MANUTENCAO DA SECRETARIA	39.899,02 (-)	1.704,10
001-002 08.01 EFETIVOS - CEDIDOS	10.292,30 ( )	0,00
002-001 03.01 EFETIVOS	4.190,64 ( )	0,00
003-001 02.01 EFETIVOS	2.799,14 ( )	0,00
004-001 19.01 EFETIVOS	3.441,00 ( )	0,00
005-001 04.01 EFETIVOS	7.000,00 (-)	350,00
006-001 05.01 EFETIVOS	6.345,32 (-)	350,00
007-001 15.01 70% ADO - ENS. INF. - EFETIVOS - PROFIS. DA EDUCACAO	126.072,62 (+)	9.493,51
007-004 15.02 70% ADO - ENS. FUND. - EFETIVOS - PROFIS. DA EDUCACAO	149.382,51 (+)	11.193,08

Comparativo dos setores contidos neste Resumo com mês anterior			Total Bruto	Varição
007-007	15.01	70% ENS. INF. - EFETIVOS - PROFIS. DA EDUCACAO	230.419,53 (	0,00)
007-010	15.02	70% ENS. FUND. - EFETIVOS - PROFIS. DA EDUCACAO	682.834,83 (+	2.084,70)
007-013	15.02	70% ENS. FUND/EJA - EFETIVOS - PROFIS. DA EDUCACAO	18.774,08 (	0,00)
008-001	14.01	MANUTENCAO DA SECRETARIA - EFETIVOS	26.448,05 (-	2.540,12)
008-006	14.01	FARMACIA BASICA - EFETIVOS	4.032,00 (+	108,00)
008-009	14.01	HOSPITAL N SRA DOS MILAGRES - EFETIVOS	114.527,94 (-	5.084,89)
008-014	14.01	ESF - EFETIVOS	270.334,43 (+	10.296,93)
008-019	14.01	DEPARTAMENTO DE EPIDEMIOLOGIA - EFETIVOS	68.345,51 (-	6.095,83)
008-022	14.01	ACS - AGENTE COMUNITARIO DE SAUDE - EFETIVOS	70.393,25 (+	2.909,10)
008-024	14.01	NASF - EFETIVOS	15.239,88 (+	3.257,33)
008-027	14.01	CAPS - EFETIVOS	8.188,15 (+	10,91)
008-030	14.01	CEO - EFETIVOS	21.591,76 (+	784,71)
008-036	14.01	MANUTENCAO DA SECRETARIA - CONVENIO/CESSAO	1.553,42 (-	629,14)
009-001	16.01	01 - MANUTENCAO DA SECRETARIA - EFETIVOS	23.352,79 (+	575,86)
009-010	16.01	02 - BOLSA FAMILIA - EFETIVOS	2.953,62 (	0,00)
009-013	16.01	03 - CRAS PSB - EFETIVOS	10.921,60 (+	157,72)
009-016	16.01	04 - CREAS PSE - EFETIVOS	9.788,49 (+	1.708,72)
010-001	07.01	EFETIVOS	19.549,72 (-	171,77)
012-001	09.02	EFETIVOS	8.326,86 (-	1.265,60)
013-001	11.01	EFETIVOS	7.077,00 (+	808,00)
013-004	11.01	EFETIVOS - LIMPEZA URBANA	43.855,90 (-	1.313,59)
014-001	10.01	EFETIVOS - MANUTENCAO DA SECRETARIA	24.522,90 (-	795,48)
014-003	10.01	EFETIVOS - MANUTENCAO DE PRACAS E AREAS VERDES	5.193,42 (+	18,18)
014-004	10.01	EFETIVOS - MANUTENCAO DO SISTEMA DE ABASTECIMENTO DAGUA	2.424,00 (-	90,90)
015-001	18.01	EFETIVOS	34.106,17 (-	3.432,38)
017-001	13.01	EFETIVOS	42.590,71 (-	751,53)
<b>N° de Setores</b>			<b>35</b>	<b>2.116.768,56 (+ 18.831,42)</b>
<b>Qtde de Vínculos</b>			<b>825</b>	

SETOR PESSOAL

GESTOR

PREFEITURA MUNICIPAL DE MILAGRES

Emissão : 30/12/2022

Referente : DEZ/2022

Página : 001

**Resumo Geral da Folha de Pagamento (Complementar)**

VANTAGENS	R\$	QTDE	DESCONTOS	R\$	QTDE
130 IR DECIMO TERCEIRO	747,91	1	505 PREVIMIL	104,71	1
			508 IRRF	103,95	1
Remunerações	747,91		Descontos	208,66	
Orçamentário	747,91				
Extra	0,00				
I=INSS, R=IRRF, S=SALÁRIO(INCORPORADOS)			<b>Líquido</b>	<b>539,25</b>	

**RESUMO PREV. MUNICIPAL**

Base Cálculo Patronal	747,91
Contrib. Patronal 14,00%	104,70
Fundo de Reserva 05,72%	42,78
Contrib. Empregados	104,71

Total 252,19

Comparativo dos setores contidos neste Resumo com mês anterior	Total Bruto	Varição
008-014 14.01 ESF - EFETIVOS	747,91 (+)	747,91)
Nº de Setores	1	747,91 (+) 747,91)
<b>Qtde de Vínculos</b>		1

SETOR PESSOAL

GESTOR

PREFEITURA MUNICIPAL DE MILAGRES

Emissão : 30/12/2022

Referente : DEZ/2022

Página : 001

**Resumo Geral da Folha de Pagamento (Complementar)**

VANTAGENS	R\$	QTDE	DESCONTOS	R\$	QTDE
017 IR PROVENTOS DE APOSENTADORIA	3.687,32	2	505 PREVIMIL	18,50	1
			508 IRRF	48,49	1
Remunerações	3.687,32		Descontos	66,99	
Orçamentário	3.687,32				
Extra	0,00				
I=INSS, R=IRRF, S=SALÁRIO(INCORPORADOS)			<b>Líquido</b>	<b>3.620,33</b>	

**RESUMO PREV. MUNICIPAL**

Base Cálculo Patronal	132,12
Contrib. Patronal 14,00%	18,49
Fundo de Reserva 05,72%	7,55
Contrib. Empregados	18,50

Total	44,54
-------	-------

Comparativo dos setores contidos neste Resumo com mês anterior	Total Bruto	Varição
007-024 15.01 FME - APOSENTADOS E PENSIONISTAS	3.687,32 (+	3.687,32)
Nº de Setores	1	3.687,32 (+ 3.687,32)

<b>Qtde de Vínculos</b>	2
-------------------------	---

SETOR PESSOAL

GESTOR



PREFEITURA MUNICIPAL DE MILAGRES

Emissão : 30/12/2022

Referente : DEZ/2022

Página : 001

**Resumo Geral da Folha de Rescisão**

VANTAGENS	R\$	QTDE	DESCONTOS	R\$	QTDE
293 IR DECIMO PROPORCIONAL	909,00	1	505 PREVIMIL	56,56	1
			513 ADIANTAMENTO DECIMO	505,00	1
Remunerações	909,00		Descontos	561,56	
Orçamentário	909,00				
Extra	0,00				
I=INSS, R=IRRF, S=SALÁRIO(INCORPORADOS)			<b>Líquido</b>	<b>347,44</b>	
<b>RESUMO PREV. MUNICIPAL</b>					
			Base Cálculo Patronal	0,00	
			Fundo de Reserva 05,72%	0,00	
			Contrib. Empregados	56,56	
			<b>Total</b>	<b>56,56</b>	
Comparativo dos setores contidos neste Resumo com mês anterior				Total Bruto	Variação
017-001 13.01 EFETIVOS				909,00 (+	909,00)
Nº de Setores	1			909,00 (+	909,00)
<b>Qtde de Vínculos</b>		1			

SETOR PESSOAL

GESTOR

PREFEITURA MUNICIPAL DE MILAGRES

Emissão : 30/12/2022

Referente : DEZ/2022

Página : 001

**Resumo Geral da Folha de Rescisão**

VANTAGENS	R\$	QTDE	DESCONTOS	R\$	QTDE
130 IR DECIMO TERCEIRO	2.738,70	1	505 PREVIMIL	2.779,61	10
193 IR TERÇO DE FÉRIAS	1.031,57	1	508 IRRF	401,99	3
291 IR FERIAS PROPORCIONAIS	6.701,98	6	513 ADIANTAMENTO DECIMO	4.554,30	4
292 IR TERCO PROPORCIONAL	2.233,99	6	608 IRRF 13°	74,54	2
293 IR DECIMO PROPORCIONAL	8.855,36	7			
294 IR FERIAS VENCIDAS	3.094,73	1			

Remunerações	24.656,33	Descontos	7.810,44
Orçamentário	24.656,33		
Extra	0,00		
I=INSS, R=IRRF, S=SALÁRIO(INCORPORADOS)		<b>Líquido</b>	<b>16.845,89</b>

**RESUMO PREV. MUNICIPAL**

Base Cálculo Patronal	11.001,34
Contrib. Patronal 14,00%	1.540,18
Fundo de Reserva 05,72%	629,27
Contrib. Empregados	2.779,61
<b>Total</b>	<b>4.949,06</b>

Comparativo dos setores contidos neste Resumo com mês anterior	Total Bruto	Variação
007-004 15.02 70% ADO - ENS. FUND. - EFETIVOS - PROFIS. DA EDUCACAO	3.501,33 (+	3.501,33)
007-010 15.02 70% ENS. FUND. - EFETIVOS - PROFIS. DA EDUCACAO	21.155,00 (+	21.155,00)
<b>N° de Setores</b>	<b>2</b>	<b>24.656,33 (+ 24.656,33)</b>

<b>Qtde de Vínculos</b>	<b>10</b>
-------------------------	-----------

SETOR PESSOAL

GESTOR

PREFEITURA MUNICIPAL DE MILAGRES

Emissão : 30/12/2022

Referente : DEZ/2022

Página : 001

**Resumo Geral da Folha de Rescisão**

VANTAGENS	R\$	QTDE	DESCONTOS	R\$	QTDE
291 IR FERIAS PROPORCIONAIS	2.613,26	3	505 PREVIMIL	1.596,22	4
292 IR TERCO PROPORCIONAL	871,08	3	513 ADIANTAMENTO DECIMO	4.732,32	4
293 IR DECIMO PROPORCIONAL	8.948,83	4	608 IRRF 13°	153,40	3
Remunerações	12.433,17		Descontos	6.481,94	
Orçamentário	12.433,17				
Extra	0,00				
I=INSS, R=IRRF, S=SALÁRIO(INCORPORADOS)			<b>Líquido</b>	<b>5.951,23</b>	
<b>RESUMO PREV. MUNICIPAL</b>					
			Base Cálculo Patronal	0,00	
			Fundo de Reserva 05,72%	0,00	
			Contrib. Empregados	1.596,22	
			<b>Total</b>	<b>1.596,22</b>	
-----					
Comparativo dos setores contidos neste Resumo com mês anterior			Total Bruto	Varição	
007-001 15.01 70% ADO - ENS. INF. - EFETIVOS - PROFIS. DA EDUCACAO			2.289,33 (+	2.289,33)	
007-007 15.01 70% ENS. INF. - EFETIVOS - PROFIS. DA EDUCACAO			10.143,84 (+	10.143,84)	
N° de Setores	2		12.433,17 (+	12.433,17)	
<b>Qtde de Vínculos</b>		4			

SETOR PESSOAL

GESTOR

PREFEITURA MUNICIPAL DE MILAGRES

Emissão : 30/11/2022

Referente : NOV/2022

Página : 001

Resumo Geral da Folha de Pagamento (Normal)

VANTAGENS	R\$	QTDE	DESCONTOS	R\$	QTDE
015 IRS GRATIFICACAO LEI N° 1.258/2016	984,53	3	502 DESCONTO DE FALTAS	401,25	5
019 IRS AFASTAMENTO TEMPORARIO	8.702,97	17	505 PREVIMIL	288.487,11	824
022 INCENTIVO PROGRAMA PREVINE BRASI	21.096,70	70	508 IRRF	71.901,11	386
024 R INCENTIVO FINANCEIRO ACS	10.908,00	18	516 PENSAO ALIMENTICIA	3.179,37	8
025 IR GRAT. POR DESLOCAMENTO LEI 1.375	10.014,59	48	525 CONTRIB. SINDISAUDE 2,5%	666,60	22
101 IRS VENCIMENTO	1.513.908,43	799	526 CONT. SIATRANS 2%	355,40	10
131 IR PLANTAO 12 HORAS NO HOSPITAL	804,58	4	527 DESC. CONSIG. AFFINITY	1.269,40	26
133 IRS ADICIONAL NOTURNO	6.465,21	38	528 DESC. CONSIG. BRADESCO	43,15	1
146 IR GRATIFICACAO DE FUNCAO	117.158,10	74	530 EMP. BANCO DO BRASIL	255,16	B 2
147 IRS INSALUBRIDADE	91.197,63	202	531 DESC. P/ MANDADO JUDICIAL	794,20	1
148 IRS ADICIONAL PERICULOSIDADE	2.625,20	7	538 EMP. BANCO DO BRASIL	2.618,67	B 9
149 IRS GRAT. DOCENCIA PRODUTIVA	66.244,08	252	539 DESC. SIND. APEOC	3.041,84	117
150 IRS PROG. SALARIAL PCCR MEDIO/TECNIC	5.396,36	28	547 CONTRIB. SINDRACSE	281,25	15
151 IRS GAET	3.918,60	10	557 EMP. BANCO DO BRASIL	4.252,76	B 31
152 IRS PROG. SALARIAL PCCR MESTRE	2.115,34	4	558 EMP. BANCO DO BRASIL	65.419,50	B 168
153 IRS REGENCIA DE CLASSE	36.259,78	252	559 DESC. CONSIG. BRADESCO	69.332,69	152
154 IRS PROG. SALARIAL PCCR ESPECIALISTA	7.192,92	20	560 EMP. BANCO DO BRASIL	243,26	B 1
163 RESTIT. SALARIO FAMILIA	56,47	1	564 DESC. CONSIG. CAIXA	1.413,85	B 12
166 SALARIO FAMILIA	5.251,71	72	565 DESC. CONSIG. CAIXA	15.412,41	B 63
184 IRS DIFERENCA SALARIAL	565,68	3	566 DESC. CONSIG. CAIXA	8.428,35	B 36
185 IR ABONO PECUNIARIO	538,13	1	567 DESC. CONSIG. CAIXA	811,77	B 11
187 IR AMPLIACAO CARGA HORARIA	43.486,38	38	568 DESC. CONSIG. CAIXA	155,04	1
188 IRS AUXILIO DOENCA MUNICIPIO	51.668,40	24			
193 IR TERÇO DE FÉRIAS	24.787,49	41			
198 IRS SALARIO MATERNIDADE	3.393,60	3			
202 IR FERIADO TRABALHADO	3.825,56	46			
204 IRS RISCO DE VIDA 40%	7.837,10	10			
208 IRS GRAT. DESEMPENHO PRODUTIVO	30.800,00	29			
498 IR HORAS EXTRAS-DIÚRNA	20.733,60	62			

Remunerações	2.097.937,14	Descontos	538.764,14
Orçamentário	2.089.235,36	Total dos Consignações	98.855,73
Extra	8.701,78	<b>Líquido</b>	<b>1.559.173,00</b>

RESUMO PREV. MUNICIPAL

Base Cálculo Patronal	2.060.222,98
Contrib. Patronal 14,00%	288.431,21
Fundo de Reserva 05,72%	117.844,75
Contrib. Empregados	288.487,11

Total 694.763,07

Comparativo dos setores contidos neste Resumo com mês anterior	Total Bruto	Varição
001-001 08.01 EFETIVOS - MANUTENCAO DA SECRETARIA	41.603,12 ( +	405,93)
001-002 08.01 EFETIVOS - CEDIDOS	10.292,30 (	0,00)
002-001 03.01 EFETIVOS	4.190,64 (	0,00)
003-001 02.01 EFETIVOS	2.799,14 (	0,00)
004-001 19.01 EFETIVOS	3.441,00 (	0,00)
005-001 04.01 EFETIVOS	7.350,00 (	0,00)

Comparativo dos setores contidos neste Resumo com mês anterior	Total Bruto	Varição
006-001 05.01 EFETIVOS	6.695,32 (	0,00)
007-001 15.01 70% ADO - ENS. INF. - EFETIVOS - PROFIS. DA EDUCACAO	116.579,11 (-	517,49)
007-004 15.02 70% ADO - ENS. FUND. - EFETIVOS - PROFIS. DA EDUCACAO	138.189,43 (+	2.041,27)
007-007 15.01 70% ENS. INF. - EFETIVOS - PROFIS. DA EDUCACAO	230.419,53 (-	1.633,16)
007-010 15.02 70% ENS. FUND. - EFETIVOS - PROFIS. DA EDUCACAO	680.750,13 (-	2.000,09)
007-013 15.02 70% ENS. FUND/EJA - EFETIVOS - PROFIS. DA EDUCACAO	18.774,08 (	0,00)
008-001 14.01 MANUTENCAO DA SECRETARIA - EFETIVOS	28.988,17 (+	828,00)
008-006 14.01 FARMACIA BASICA - EFETIVOS	3.924,00 (	0,00)
008-009 14.01 HOSPITAL N SRA DOS MILAGRES - EFETIVOS	119.612,83 (+	3.413,69)
008-014 14.01 ESF - EFETIVOS	260.037,50 (-	5.978,57)
008-019 14.01 DEPARTAMENTO DE EPIDEMIOLOGIA - EFETIVOS	74.441,34 (+	5,62)
008-022 14.01 ACS - AGENTE COMUNITARIO DE SAUDE - EFETIVOS	67.484,15 (-	965,98)
008-024 14.01 NASF - EFETIVOS	11.982,55 (-	196,34)
008-027 14.01 CAPS - EFETIVOS	8.177,24 (+	72,72)
008-030 14.01 CEO - EFETIVOS	20.807,05 (	0,00)
008-036 14.01 MANUTENCAO DA SECRETARIA - CONVENIO/CESSAO	2.182,56 (+	629,14)
009-001 16.01 01 - MANUTENCAO DA SECRETARIA - EFETIVOS	22.776,93 (-	44,44)
009-010 16.01 02 - BOLSA FAMILIA - EFETIVOS	2.953,62 (	0,00)
009-013 16.01 03 - CRAS PSB - EFETIVOS	10.763,88 (-	44,44)
009-016 16.01 04 - CREAS PSE - EFETIVOS	8.079,77 (-	561,72)
010-001 07.01 EFETIVOS	19.721,49 (+	990,81)
012-001 09.02 EFETIVOS	9.592,46 (	0,00)
013-001 11.01 EFETIVOS	6.269,00 (+	404,00)
013-004 11.01 EFETIVOS - LIMPEZA URBANA	45.169,49 (-	1.596,11)
014-001 10.01 EFETIVOS - MANUTENCAO DA SECRETARIA	25.318,38 (+	1.134,37)
014-003 10.01 EFETIVOS - MANUTENCAO DE PRACAS E AREAS VERDES	5.175,24 (-	18,18)
014-004 10.01 EFETIVOS - MANUTENCAO DO SISTEMA DE ABASTECIMENTO DAGUA	2.514,90 (	0,00)
015-001 18.01 EFETIVOS	37.538,55 (+	1.249,22)
017-001 13.01 EFETIVOS	43.342,24 (+	3.167,45)
N° de Setores	35	2.097.937,14 (+ 785,70)
<b>Qtde de Vínculos</b>	<b>824</b>	

SETOR PESSOAL

GESTOR

PREFEITURA MUNICIPAL DE MILAGRES

Emissão : 30/11/2022

Referente : NOV/2022

Página : 001

**Resumo Geral da Folha de Pagamento (Normal)**

VANTAGENS	R\$	QTDE	DESCONTOS	R\$	QTDE
017 IR PROVENTOS DE APOSENTADORIA	17.185,59	7	505 PREVIMIL	369,82	5
			508 IRRF	404,56	5
Remunerações	17.185,59		Descontos	774,38	
Orçamentário	17.185,59				
Extra	0,00				
I=INSS, R=IRRF, S=SALÁRIO(INCORPORADOS)			<b>Líquido</b>	<b>16.411,21</b>	

**RESUMO PREV. MUNICIPAL**

Base Cálculo Patronal	314,70
Contrib. Patronal 14,00%	44,05
Fundo de Reserva 05,72%	18,00
Contrib. Empregados	369,82

Total 431,87

Comparativo dos setores contidos neste Resumo com mês anterior	Total Bruto	Variação
007-024 15.01 FME - APOSENTADOS E PENSIONISTAS	17.185,59 (+	1.212,00)
Nº de Setores	1	17.185,59 (+ 1.212,00)

**Qtde de Vínculos** 7

SETOR PESSOAL

GESTOR

PREFEITURA MUNICIPAL DE MILAGRES

Emissão : 30/11/2022

Referente : NOV/2022

Página : 001

**Resumo Geral da Folha de Rescisão**

VANTAGENS	R\$	QTDE	DESCONTOS	R\$	QTDE
193 IR TERÇO DE FÉRIAS	404,00	1	505 PREVIMIL	320,51	1
291 IR FERIAS PROPORCIONAIS	505,00	1	508 IRRF	4,86	1
292 IR TERCO PROPORCIONAL	168,33	1			
293 IR DECIMO PROPORCIONAL	101,00	1			
294 IR FERIAS VENCIDAS	1.212,00	1			
Remunerações	2.390,33		Descontos	325,37	
Orçamentário	2.390,33				
Extra	0,00				
I=INSS, R=IRRF, S=SALÁRIO(INCORPORADOS)			<b>Líquido</b>	<b>2.064,96</b>	

**RESUMO PREV. MUNICIPAL**

Base Cálculo Patronal	2.289,33
Contrib. Patronal 14,00%	320,50
Fundo de Reserva 05,72%	130,94
Contrib. Empregados	320,51

**Total** 771,95

Comparativo dos setores contidos neste Resumo com mês anterior	Total Bruto	Variação
014-001 10.01 EFETIVOS - MANUTENCAO DA SECRETARIA	2.390,33 (+	2.390,33)
Nº de Setores	1	2.390,33 (+ 2.390,33)
<b>Qtde de Vínculos</b>		<b>1</b>

SETOR PESSOAL

GESTOR

CLIENTE: CAMARA MUNICIPAL DE MILAGRES  
 SISTEMA: FOLHA DE PAGAMENTO  
 RELATORIO: FOLHA DE PAGAMENTO - POR SETOR

Página 1 de 1

Órgão: 01 CAMARA MUNICIPAL DE MILAGRES

Competência: Novembro de 2022

Tipo: N - Folha Normal

Emissão: / /

0101004 FOLHA DE PAGAMENTO - SERVIDORES EFETIVOS

004

Cód. UO: 01.01

0000063 FRANCISCO HELIO DO NASCIMENTO

VIGIA

Cód.	Rubrica	Referência	Proventos	Descontos	Valor Líquido
211	SALARIO BASE	30d	1.212,00		
7	ADICIONAL NOTURNO	105h/20%	127,26		
197	PREVIDENCIA MUNICIPAL	14		187,49	
CPF: 03716725382	<i>Francisco Helio do Nascimento</i>		<b>Totais</b>	1.339,26	187,49
					<b>1.151,77</b>

0000064 JEFFERSON LEONARDO BELEM LEITE

AGENTE ADMINISTRATIVO

Cód.	Rubrica	Referência	Proventos	Descontos	Valor Líquido
211	SALARIO BASE	30d	1.212,00		
197	PREVIDENCIA MUNICIPAL	14		169,68	
CPF: 96607092349	<i>Jefferson Leonardo Belem Leite</i>		<b>Totais</b>	1.212,00	169,68
					<b>1.042,32</b>

0000001 MARIA HELENA FURTADO DE SOUSA

AUXILIAR DE SERVIÇOS G

Cód.	Rubrica	Referência	Proventos	Descontos	Valor Líquido
211	SALARIO BASE	30d	1.212,00		
197	PREVIDENCIA MUNICIPAL	14		169,68	
CPF: 46986103387	<i>Maria Helena F. de Sousa</i>		<b>Totais</b>	1.212,00	169,68
					<b>1.042,32</b>

RESUMO DO SETOR

Cód.	Descrição	Qtde.	Proventos	Descontos	Totais
211	SALARIO BASE	3	3.636,00		
7	ADICIONAL NOTURNO	1	127,26		
197	PREVIDENCIA MUNICIPAL	3		526,85	
<b>Total de Proventos</b>					<b>3.763,26</b>
<b>Total de Descontos</b>					<b>526,85</b>
<b>Total Líquido</b>					<b>3.236,41</b>
Base P/Cálculo do INSS					0,00
Inss Empresa (20%)					0,00
Agente Nocivo					0,00
Alíquota RAT X FAP (2% X 1 = 2%)					0,00
Total GPS					0,00
Base P/Cálculo Prev. Municipal					3.763,26
Total Empregados Prev. Municipal					526,85
Valor Patronal Prev. Municipal (14%)					526,86
Fundo de Reserva Prev. Municipal (5,72%)					215,26
<b>Total Líquido meno Sal Fam, Lic. Mat e Faltas</b>					<b>3.236,41</b>
Pagamento em Banco					3
<b>Total de Vínculos:</b>					<b>3</b>

VINCULOS: 1-EFETIVO

CAMARA MUNICIPAL DE MILAGRES

CNPJ: 12.465.639/0001-21

FRANCISCO ALMIR BRAGA, 268 - CENTRO - MILAGRES/CE



PREFEITURA MUNICIPAL DE MILAGRES

Emissão : 31/10/2022

Referente : OUT/2022

Página : 001

Resumo Geral da Folha de Pagamento (Normal)

VANTAGENS	R\$	QTDE	DESCONTOS	R\$	QTDE
015 IR GRATIFICACAO LEI N° 1.258/2016	984,53	3	502 DESCONTO DE FALTAS	291,69	3
019 IRS AFASTAMENTO TEMPORARIO	4.662,40	12	505 PREVIMIL	288.533,48	826
022 INCENTIVO PROGRAMA PREVINE BRASI	21.709,45	70	508 IRRF	73.573,33	381
024 R INCENTIVO FINANCEIRO ACS	10.302,00	17	516 PENSAO ALIMENTICIA	3.179,37	8
025 IR GRAT. POR DESLOCAMENTO LEI 1.375	9.706,04	47	525 CONTRIB. SINDISAUDE 2,5%	666,60	22
101 IRS VENCIMENTO	1.522.486,03	803	526 CONT. SIATRANS 2%	355,40	10
131 IRS PLANTÃO 12 HORAS NO HOSPITAL	184,12	2	527 DESC. CONSIG. AFFINITY	1.269,40	26
133 IRS ADICIONAL NOTURNO	6.893,90	40	528 DESC. CONSIG. BRADESCO	43,15	1
146 IR GRATIFICACAO DE FUNCAO	117.158,10	74	530 EMP. BANCO DO BRASIL	255,16	B 2
147 IRS INSALUBRIDADE	91.250,76	203	531 DESC. P/ MANDADO JUDICIAL	794,20	1
148 IRS ADICIONAL PERICULOSIDADE	2.625,20	7	538 EMP. BANCO DO BRASIL	2.618,67	B 9
149 IRS GRAT. DOCENCIA PRODUTIVA	67.146,04	255	539 DESC. SIND. APEOC	3.100,56	118
150 IRS PROG. SALARIAL PCCR MEDIO/TECNIC	5.451,26	28	547 CONTRIB. SINDRACSE	281,25	15
151 IRS GAET	3.944,90	10	557 EMP. BANCO DO BRASIL	4.156,80	B 30
152 IRS PROG. SALARIAL PCCR MESTRE	2.226,68	4	558 EMP. BANCO DO BRASIL	64.353,30	B 164
153 IRS REGENCIA DE CLASSE	36.710,74	255	559 DESC. CONSIG. BRADESCO	68.659,13	148
154 IRS PROG. SALARIAL PCCR ESPECIALISTA	7.259,72	20	560 EMP. BANCO DO BRASIL	243,26	B 1
166 SALARIO FAMILIA	5.195,24	72	564 DESC. CONSIG. CAIXA	1.413,85	B 12
184 IR DIFERENÇA SALARIAL	2.722,72	2	565 DESC. CONSIG. CAIXA	15.737,76	B 63
185 IR ABONO PECUNIARIO	404,00	1	566 DESC. CONSIG. CAIXA	8.487,30	B 37
187 IR AMPLIACAO CARGA HORARIA	44.151,76	39	567 DESC. CONSIG. CAIXA	811,78	B 11
188 IR AUXILIO DOENCA MUNICIPIO	44.581,49	25	568 DESC. CONSIG. CAIXA	155,04	1
193 IR TERÇO DE FÉRIAS	16.672,84	25			
198 IRS SALARIO MATERNIDADE	3.878,40	3			
202 IR FERIADO TRABALHADO	1.861,92	23			
204 IRS RISCO DE VIDA 40%	7.889,70	10			
208 IRS GRAT. DESEMPENHO PRODUTIVO	31.000,00	29			
498 IR HORAS EXTRAS-DIÚRNA	28.091,50	79			
<b>Remunerações</b>	<b>2.097.151,44</b>		<b>Descontos</b>	<b>538.980,48</b>	
<b>Orçamentário</b>	<b>2.088.077,80</b>		<b>Total dos Consignações</b>	<b>98.077,88</b>	
<b>Extra</b>	<b>9.073,64</b>		<b>Líquido</b>	<b>1.558.170,96</b>	
I=INSS, R=IRRF, S=SALÁRIO(INCORPORADOS)					

RESUMO PREV. MUNICIPAL

Base Cálculo Patronal	2.059.653,03
Contrib. Patronal 14,00%	288.351,42
Fundo de Reserva 03,57%	73.529,61
Contrib. Empregados	288.533,48

Total 650.414,51

Comparativo dos setores contidos neste Resumo com mês anterior

	Total Bruto	Varição
001-001 08.01 EFETIVOS - MANUTENCAO DA SECRETARIA	41.197,19 (-)	272,34)
001-002 08.01 EFETIVOS - CEDIDOS	10.292,30 (-)	808,00)
002-001 03.01 EFETIVOS	4.190,64 (-)	0,00)
003-001 02.01 EFETIVOS	2.799,14 (-)	0,00)
004-001 19.01 EFETIVOS	3.441,00 (-)	0,00)
005-001 04.01 EFETIVOS	7.350,00 (-)	0,00)
006-001 05.01 EFETIVOS	6.695,32 (-)	0,00)

Comparativo dos setores contidos neste Resumo com mês anterior	Total Bruto	Varição
007-001 15.01 70% ADO - ENS. INF. - EFETIVOS - PROFIS. DA EDUCACAO	117.096,60 (+	787,67)
007-004 15.02 70% ADO - ENS. FUND. - EFETIVOS - PROFIS. DA EDUCACAO	136.148,16 (-	1.167,64)
007-007 15.01 70% ENS. INF. - EFETIVOS - PROFIS. DA EDUCACAO	232.052,69 (+	2.282,98)
007-010 15.02 70% ENS. FUND. - EFETIVOS - PROFIS. DA EDUCACAO	682.750,22 (+	2.526,15)
007-013 15.02 70% ENS. FUND/EJA - EFETIVOS - PROFIS. DA EDUCACAO	18.774,08 (	0,00)
008-001 14.01 MANUTENCAO DA SECRETARIA - EFETIVOS	28.160,17 (+	3.451,85)
008-006 14.01 FARMACIA BASICA - EFETIVOS	3.924,00 (	0,00)
008-009 14.01 HOSPITAL N SRA DOS MILAGRES - EFETIVOS	116.199,14 (+	1.549,87)
008-014 14.01 ESF - EFETIVOS	266.016,07 (+	359,20)
008-019 14.01 DEPARTAMENTO DE EPIDEMIOLOGIA - EFETIVOS	74.435,72 (+	554,86)
008-022 14.01 ACS - AGENTE COMUNITARIO DE SAUDE - EFETIVOS	68.450,13 (-	462,54)
008-024 14.01 NASF - EFETIVOS	12.178,89 (	0,00)
008-027 14.01 CAPS - EFETIVOS	8.104,52 (-	448,44)
008-030 14.01 CEO - EFETIVOS	20.807,05 (	0,00)
008-036 14.01 MANUTENCAO DA SECRETARIA - CONVENIO/CESSAO	1.553,42 (	0,00)
009-001 16.01 01 - MANUTENCAO DA SECRETARIA - EFETIVOS	22.821,37 (+	470,48)
009-010 16.01 02 - BOLSA FAMILIA - EFETIVOS	2.953,62 (	0,00)
009-013 16.01 03 - CRAS PSB - EFETIVOS	10.808,32 (-	113,28)
009-016 16.01 04 - CREAS PSE - EFETIVOS	8.641,49 (+	561,72)
010-001 07.01 EFETIVOS	18.730,68 (-	907,26)
012-001 09.02 EFETIVOS	9.592,46 (	0,00)
013-001 11.01 EFETIVOS	5.865,00 (	0,00)
013-004 11.01 EFETIVOS - LIMPEZA URBANA	46.765,60 (-	1.878,20)
014-001 10.01 EFETIVOS - MANUTENCAO DA SECRETARIA	24.184,01 (+	256,48)
014-003 10.01 EFETIVOS - MANUTENCAO DE PRACAS E AREAS VERDES	5.193,42 (-	313,10)
014-004 10.01 EFETIVOS - MANUTENCAO DO SISTEMA DE ABASTECIMENTO DAGUA	2.514,90 (-	313,10)
015-001 18.01 EFETIVOS	36.289,33 (-	920,73)
017-001 13.01 EFETIVOS	40.174,79 (-	1.284,54)
<b>N° de Setores</b>	<b>35</b>	<b>2.097.151,44 (+ 3.912,09)</b>
<b>Qtde de Vínculos</b>	<b>826</b>	

SETOR PESSOAL

GESTOR

PREFEITURA MUNICIPAL DE MILAGRES

Emissão : 31/10/2022

Referente : OUT/2022

Página : 001

**Resumo Geral da Folha de Pagamento (Normal)**

VANTAGENS	R\$	QTDE	DESCONTOS	R\$	QTDE
017 IR PROVENTOS DE APOSENTADORIA	15.973,59	6	505 PREVIMIL	369,82	5
			508 IRRF	404,56	5
Remunerações	15.973,59		Descontos	774,38	
Orçamentário	15.973,59				
Extra	0,00				
I=INSS, R=IRRF, S=SALÁRIO(INCORPORADOS)			<b>Líquido</b>	<b>15.199,21</b>	

**RESUMO PREV. MUNICIPAL**

Base Cálculo Patronal	314,70
Contrib. Patronal 14,00%	44,05
Fundo de Reserva 03,57%	11,23
Contrib. Empregados	369,82

Total 425,10

Comparativo dos setores contidos neste Resumo com mês anterior	Total Bruto	Variação
007-024 15.01 FME - APOSENTADOS E PENSIONISTAS	15.973,59 (-	2.682,10)
Nº de Setores	1	15.973,59 (- 2.682,10)

Qtde de Vínculos 6

SETOR PESSOAL

GESTOR

CLIENTE: CAMARA MUNICIPAL DE MILAGRES  
 SISTEMA: FOLHA DE PAGAMENTO  
 RELATORIO: FOLHA DE PAGAMENTO - POR SETOR

Página 1 de 1

Órgão: 01 CAMARA MUNICIPAL DE MILAGRES

Competência: Outubro de 2022

Tipo: N - Folha Normal

Emissão: / /

0101004 FOLHA DE PAGAMENTO - SERVIDORES EFETIVOS

004

Cód. UO: 01.01

0000063 FRANCISCO HELIO DO NASCIMENTO

VIGIA

Cód.	Rubrica	Referência	Proventos	Descontos	Valor Líquido
211	SALARIO BASE	30d	1.212,00		
7	ADICIONAL NOTURNO	105h/20%	127,26		
197	PREVIDENCIA MUNICIPAL	14		187,49	
CPF: 03716725382			<b>Totais</b>	187,49	<b>1.151,77</b>

0000064 JEFFERSON LEONARDO BELEM LEITE

AGENTE ADMINISTRATIVO

Cód.	Rubrica	Referência	Proventos	Descontos	Valor Líquido
211	SALARIO BASE	30d	1.212,00		
197	PREVIDENCIA MUNICIPAL	14		169,68	
CPF: 96607092349			<b>Totais</b>	169,68	<b>1.042,32</b>

0000001 MARIA HELENA FURTADO DE SOUSA

AUXILIAR DE SERVIÇOS G

Cód.	Rubrica	Referência	Proventos	Descontos	Valor Líquido
211	SALARIO BASE	30d	1.212,00		
197	PREVIDENCIA MUNICIPAL	14		169,68	
CPF: 46986103387			<b>Totais</b>	169,68	<b>1.042,32</b>

RESUMO DO SETOR

Cód.	Descrição	Qtde.	Proventos	Descontos	Totais
211	SALARIO BASE	3	3.636,00		
7	ADICIONAL NOTURNO	1	127,26		
197	PREVIDENCIA MUNICIPAL	3		526,85	

Total de Proventos 3.763,26

Total de Descontos 526,85

Total Líquido 3.236,41

Base P/Cálculo do INSS 0,00

Inss Empresa (20%) 0,00

Agente Nocivo 0,00

Alíquota RAT X FAP (2% X 1 = 2%) 0,00

Total GPS 0,00

Base P/Cálculo Prev. Municipal 3.763,26

Total Empregados Prev. Municipal 526,85

Valor Patronal Prev. Municipal (14%) 526,86

Fundo de Reserva Prev. Municipal (5,72%) 215,26

Total Líquido meno Sal Fam, Lic. Mat e Faltas 3.236,41

Pagamento em Banco 3 3.236,41

Total de Vínculos: 3

VINCULOS: 1-EFETIVO

CAMARA MUNICIPAL DE MILAGRES

CNPJ: 12.465.639/0001-21

FRANCISCO ALMIR BRAGA, 268 - CENTRO - MILAGRES/CE

PREFEITURA MUNICIPAL DE MILAGRES

Emissão : 30/09/2022

Referente : SET/2022

Página : 001

Resumo Geral da Folha de Pagamento (Normal)

VANTAGENS		R\$	QTDE	DESCONTOS		R\$	QTDE
015	IR GRATIFICACAO LEI N° 1.258/2016	634,53	2	505	PREVIMIL	286.731,97	824
019	IRS AFASTAMENTO TEMPORARIO	14.912,36	27	508	IRRF	71.788,25	379
022	INCENTIVO PROGRAMA PREVINE BRASI	20.514,20	69	516	PENSAO ALIMENTICIA	3.179,37	8
023	DIFERENCA INCENTIVO PREVINE BRAS	1.741,50	6	525	CONTRIB. SINDISAUDE 2,5%	606,00	20
024	R INCENTIVO FINANCEIRO ACS	10.302,00	17	526	CONT. SIATRANS 2%	355,40	10
025	IR GRAT. POR DESLOCAMENTO LEI 1.375	10.014,59	48	527	DESC. CONSIG. AFFINITY	1.314,30	27
101	IRS VENCIMENTO	1.508.681,50	804	528	DESC. CONSIG. BRADESCO	43,15	1
131	IRS PLANTÃO 12 HORAS NO HOSPITAL	649,24	3	530	EMP. BANCO DO BRASIL	255,16	B 2
133	IRS ADICIONAL NOTURNO	6.986,49	41	531	DESC. P/ MANDADO JUDICIAL	794,20	1
146	IR GRATIFICACAO DE FUNCAO	114.158,10	72	538	EMP. BANCO DO BRASIL	3.270,71	B 12
147	IRS INSALUBRIDADE	89.819,51	201	539	DESC. SIND. APEOC	3.096,27	120
148	IRS ADICIONAL PERICULOSIDADE	2.625,20	7	547	CONTRIB. SINDRACSE	281,25	15
149	IRS GRAT. DOCENCIA PRODUTIVA	66.508,79	255	557	EMP. BANCO DO BRASIL	4.406,97	B 32
150	IRS PROG. SALARIAL PCCR MEDIO/TECNIC	5.451,26	28	558	EMP. BANCO DO BRASIL	63.605,04	B 164
151	IRS GAET	3.944,90	10	559	DESC. CONSIG. BRADESCO	68.055,69	154
152	IRS PROG. SALARIAL PCCR MESTRE	1.670,01	3	560	EMP. BANCO DO BRASIL	243,26	B 1
153	IRS REGENCIA DE CLASSE	36.392,13	255	564	DESC. CONSIG. CAIXA	1.258,97	B 11
154	IRS PROG. SALARIAL PCCR ESPECIALISTA	7.259,72	20	565	DESC. CONSIG. CAIXA	15.737,76	B 63
163	RESTIT. SALARIO FAMILIA	1.524,69	23	566	DESC. CONSIG. CAIXA	8.377,70	B 36
166	SALARIO FAMILIA	4.912,89	67	567	DESC. CONSIG. CAIXA	811,78	B 11
185	IR ABONO PECUNIARIO	404,00	1	568	DESC. CONSIG. CAIXA	155,04	1
187	IR AMPLIACAO CARGA HORARIA	42.840,19	38				
188	IR AUXILIO DOENCA MUNICIPIO	44.385,88	24				
193	IR TERÇO DE FÉRIAS	15.327,82	29				
198	IRS SALARIO MATERNIDADE	5.330,63	5				
202	IR FERIADO TRABALHADO	1.216,74	16				
204	IRS RISCO DE VIDA 40%	7.889,70	10				
208	IRS GRAT. DESEMPENHO PRODUTIVO	30.000,00	28				
498	IR HORAS EXTRAS-DIÚRNA	30.388,65	77				
499	IR HORAS EXTRAS-NOTURNA	56,81	2				
Remunerações		2.086.544,03		Descontos		534.368,24	
Orçamentário		2.074.775,82		Total dos Consignações		97.967,35	
Extra		11.768,21		<b>Líquido</b>		<b>1.552.175,79</b>	

RESUMO PREV. MUNICIPAL

Base Cálculo Patronal	2.047.481,40
Contrib. Patronal 14,00%	286.647,39
Fundo de Reserva 05,72%	117.115,93
Contrib. Empregados	286.731,97

Total 690.495,29

Comparativo dos setores contidos neste Resumo com mês anterior	Total Bruto	Varição
001-001 08.01 EFETIVOS - MANUTENCAO DA SECRETARIA	41.469,53 (-	294,78)
001-002 08.01 EFETIVOS - CEDIDOS	11.100,30 (-	4.426,17)
002-001 03.01 EFETIVOS	4.190,64 (	0,00)
003-001 02.01 EFETIVOS	2.799,14 (	0,00)
004-001 19.01 EFETIVOS	3.441,00 (	0,00)

Comparativo dos setores contidos neste Resumo com mês anterior	Total Bruto	Variação
005-001 04.01 EFETIVOS	7.350,00 (	0,00)
007-001 15.01 70% ADO - ENS. INF. - EFETIVOS - PROFIS. DA EDUCACAO	116.308,93 (+	466,89)
007-004 15.02 70% ADO - ENS. FUND. - EFETIVOS - PROFIS. DA EDUCACAO	137.315,80 (-	5.260,40)
007-007 15.01 70% ENS. INF. - EFETIVOS - PROFIS. DA EDUCACAO	229.769,71 (	0,00)
007-010 15.02 70% ENS. FUND. - EFETIVOS - PROFIS. DA EDUCACAO	680.224,07 (-	2.846,81)
007-013 15.02 70% ENS. FUND/EJA - EFETIVOS - PROFIS. DA EDUCACAO	18.774,08 (	0,00)
008-001 14.01 MANUTENCAO DA SECRETARIA - EFETIVOS	24.708,32 (-	1.738,17)
008-006 14.01 FARMACIA BASICA - EFETIVOS	3.924,00 (	0,00)
008-009 14.01 HOSPITAL N SRA DOS MILAGRES - EFETIVOS	114.649,27 (-	434,77)
008-014 14.01 ESF - EFETIVOS	265.656,87 (-	6.851,20)
008-019 14.01 DEPARTAMENTO DE EPIDEMIOLOGIA - EFETIVOS	73.880,86 (+	5.626,05)
008-022 14.01 ACS - AGENTE COMUNITARIO DE SAUDE - EFETIVOS	68.912,67 (+	2.113,72)
008-024 14.01 NASF - EFETIVOS	12.178,89 (-	651,47)
008-027 14.01 CAPS - EFETIVOS	8.552,96 (+	375,72)
008-030 14.01 CEO - EFETIVOS	20.807,05 (+	258,00)
008-036 14.01 MANUTENCAO DA SECRETARIA - CONVENIO/CESSAO	1.553,42 (-	466,03)
009-001 16.01 01 - MANUTENCAO DA SECRETARIA - EFETIVOS	22.350,89 (+	2.444,38)
009-010 16.01 02 - BOLSA FAMILIA - EFETIVOS	2.953,62 (	0,00)
009-013 16.01 03 - CRAS PSB - EFETIVOS	10.921,60 (+	113,28)
009-016 16.01 04 - CREAS PSE - EFETIVOS	8.079,77 (	0,00)
010-001 07.01 EFETIVOS	19.637,94 (+	175,89)
012-001 09.02 EFETIVOS	9.592,46 (	0,00)
013-001 11.01 EFETIVOS	5.865,00 (+	1.212,00)
013-004 11.01 EFETIVOS - LIMPEZA URBANA	48.643,80 (-	466,15)
014-001 10.01 EFETIVOS - MANUTENCAO DA SECRETARIA	23.927,53 (+	1.231,08)
014-003 10.01 EFETIVOS - MANUTENCAO DE PRACAS E AREAS VERDES	5.506,52 (+	440,36)
014-004 10.01 EFETIVOS - MANUTENCAO DO SISTEMA DE ABASTECIMENTO DAGUA	2.828,00 (+	404,00)
015-001 18.01 EFETIVOS	37.210,06 (-	4.355,12)
017-001 13.01 EFETIVOS	41.459,33 (-	307,31)
N° de Setores	34	2.086.544,03 (- 13.237,01)
<b>Qtde de Vínculos</b>	<b>824</b>	

SETOR PESSOAL

GESTOR

PREFEITURA MUNICIPAL DE MILAGRES

Emissão : 30/09/2022

Referente : SET/2022

Página : 001

**Resumo Geral da Folha de Pagamento (Normal)**

VANTAGENS	R\$	QTDE	DESCONTOS	R\$	QTDE
017 IR PROVENTOS DE APOSENTADORIA	18.655,69	8	505 PREVIMIL	369,82	5
			508 IRRF	404,56	5
Remunerações	18.655,69		Descontos	774,38	
Orçamentário	18.655,69				
Extra	0,00				
I=INSS, R=IRRF, S=SALÁRIO(INCORPORADOS)			<b>Líquido</b>	<b>17.881,31</b>	

**RESUMO PREV. MUNICIPAL**

Base Cálculo Patronal	314,70
Contrib. Patronal 14,00%	44,05
Fundo de Reserva 05,72%	18,00
Contrib. Empregados	369,82

Total 431,87

Comparativo dos setores contidos neste Resumo com mês anterior	Total Bruto	Varição
007-024 15.01 FME - APOSENTADOS E PENSIONISTAS	18.655,69 (+	3.182,04)
Nº de Setores	1	18.655,69 (+ 3.182,04)

**Qtde de Vínculos** 8

SETOR PESSOAL

GESTOR

CLIENTE: CAMARA MUNICIPAL DE MILAGRES  
SISTEMA: FOLHA DE PAGAMENTO  
RELATORIO: FOLHA DE PAGAMENTO - POR SETOR

Página 1 de 1

Órgão: 01 CAMARA MUNICIPAL DE MILAGRES Competência: Setembro de 2022  
Tipo: N - Folha Normal Emissão: / /  
0101004 FOLHA DE PAGAMENTO - SERVIDORES EFETIVOS 004 Cód. UO: 01.01

Cód.	Rubrica	Referência	Proventos	Descontos	Valor Líquido	
211	SALARIO BASE	30d	1.212,00			
7	ADICIONAL NOTURNO	105h/20%	127,26			
197	PREVIDENCIA MUNICIPAL	14		187,49		
CPF: 03716725382	<i>X Francisco Helio do Nascimento</i>		<b>Totais</b>	1.339,26	187,49	<b>1.151,77</b>

Cód.	Rubrica	Referência	Proventos	Descontos	Valor Líquido	
211	SALARIO BASE	30d	1.212,00			
197	PREVIDENCIA MUNICIPAL	14		169,68		
CPF: 96607092349	<i>X Jefferson Leonardo Belem Leite</i>		<b>Totais</b>	1.212,00	169,68	<b>1.042,32</b>

Cód.	Rubrica	Referência	Proventos	Descontos	Valor Líquido	
211	SALARIO BASE	30d	1.212,00			
197	PREVIDENCIA MUNICIPAL	14		169,68		
CPF: 46986103387	<i>X Maria Helena Furtado de Sousa</i>		<b>Totais</b>	1.212,00	169,68	<b>1.042,32</b>

RESUMO DO SETOR

Cód.	Descrição	Qtde.	Proventos	Descontos	Totais
211	SALARIO BASE	3	3.636,00		
7	ADICIONAL NOTURNO	1	127,26		
197	PREVIDENCIA MUNICIPAL	3		526,85	

Total de Proventos 3.763,26

Total de Descontos 526,85

Total Líquido 3.236,41

Base P/Cálculo do INSS 0,00

Inss Empresa (20%) 0,00

Agente Nocivo 0,00

Alíquota RAT X FAP (2% X 1 = 2%) 0,00

Total GPS 0,00

Base P/Cálculo Prev. Municipal 3.763,26

Total Empregados Prev. Municipal 526,85

Valor Patronal Prev. Municipal (14%) 526,86

Fundo de Reserva Prev. Municipal (5,72%) 215,26

Total Líquido meno Sal Fam, Lic. Mat e Faltas 3.236,41

Pagamento em Banco 3 3.236,41

Total de Vínculos: 3

VINCULOS: 1-EFETIVO

CAMARA MUNICIPAL DE MILAGRES

CNPJ: 12.465.639/0001-21

FRANCISCO ALMIR BRAGA, 268 - CENTRO - MILAGRES/CE



PREFEITURA MUNICIPAL DE MILAGRES

Emissão : 31/08/2022

Referente : AGO/2022

Página : 001

**Resumo Geral da Folha de Pagamento (Normal)**

VANTAGENS	R\$	QTDE	DESCONTOS	R\$	QTDE
015 IR GRATIFICACAO LEI N° 1.258/2016	984,53	3	502 DESCONTO DE FALTAS	40,40	1
019 IRS AFASTAMENTO TEMPORARIO	10.710,18	12	505 PREVIMIL	290.039,25	829
022 INCENTIVO PROGRAMA PREVINE BRASI	19.688,55	70	508 IRRF	75.028,53	380
023 DIFERENCA INCENTIVO PREVINE BRAS	1.386,75	6	516 PENSAO ALIMENTICIA	2.920,73	7
024 R INCENTIVO FINANCEIRO ACS	10.302,00	17	525 CONTRIB. SINDISAUDE 2,5%	606,00	20
025 IR GRAT. POR DESLOCAMENTO LEI 1.375	10.014,59	48	526 CONT. SIATRANS 2%	355,40	10
101 IRS VENCIMENTO	1.539.493,08	811	527 DESC. CONSIG. AFFINITY	1.314,30	27
131 IRS PLANTÃO 12 HORAS NO HOSPITAL	1.051,21	5	530 EMP. BANCO DO BRASIL	255,16 B	2
133 IRS ADICIONAL NOTURNO	6.920,39	40	531 DESC. P/ MANDADO JUDICIAL	794,20	1
146 IR GRATIFICACAO DE FUNCAO	114.196,10	72	538 EMP. BANCO DO BRASIL	3.270,71 B	12
147 IRS INSALUBRIDADE	90.777,53	202	539 DESC. SIND. APEOC	3.111,66	120
148 IRS ADICIONAL PERICULOSIDADE	2.625,20	7	547 CONTRIB. SINDRACSE	281,25	15
149 IRS GRAT. DOCENCIA PRODUTIVA	68.003,53	258	557 EMP. BANCO DO BRASIL	4.296,86 B	31
150 IR PROG. SALARIAL PCCR MEDIO/TECNIC	5.233,10	27	558 EMP. BANCO DO BRASIL	61.209,99 B	160
151 IRS GAET	3.944,90	10	559 DESC. CONSIG. BRADESCO	68.524,30	155
152 IRS PROG. SALARIAL PCCR MESTRE	1.670,01	3	560 EMP. BANCO DO BRASIL	243,26 B	1
153 IRS REGENCIA DE CLASSE	37.139,46	258	564 DESC. CONSIG. CAIXA	805,96 B	8
154 IRS PROG. SALARIAL PCCR ESPECIALISTA	6.757,33	19	565 DESC. CONSIG. CAIXA	14.895,70 B	62
166 SALARIO FAMILIA	3.388,20	46	566 DESC. CONSIG. CAIXA	7.906,07 B	34
184 IR DIFERENÇA SALARIAL	4.001,16	1	567 DESC. CONSIG. CAIXA	811,78 B	11
187 IR AMPLIACAO CARGA HORARIA	40.209,61	36	568 DESC. CONSIG. CAIXA	155,04	1
188 IR AUXILIO DOENCA MUNICIPIO	33.841,76	16			
193 IR TERÇO DE FÉRIAS	15.435,26	23			
198 IRS SALARIO MATERNIDADE	6.051,17	5			
202 IR FERIADO TRABALHADO	3.400,74	42			
204 IRS RISCO DE VIDA 40%	7.889,70	10			
208 IRS GRAT. DESEMPENHO PRODUTIVO	31.333,34	29			
498 IR HORAS EXTRAS-DIÚRNA	29.742,95	70			
499 IR HORAS EXTRAS-NOTURNA	284,03	6			

Remunerações	2.106.476,36	Descontos	536.866,55
Orçamentário	2.097.036,99	Total dos Consignações	93.695,49
Extra	9.439,37	<b>Líquido</b>	<b>1.569.609,81</b>

**RESUMO PREV. MUNICIPAL**

Base Cálculo Patronal	2.071.670,44
Contrib. Patronal 14,00%	290.033,86
Fundo de Reserva 05,72%	118.499,54
Contrib. Empregados	290.039,25

Total 698.572,65

Comparativo dos setores contidos neste Resumo com mês anterior	Total Bruto	Variação
001-001 08.01 EFETIVOS - MANUTENCAO DA SECRETARIA	41.764,31 (-	3.570,33)
001-002 08.01 EFETIVOS - CEDIDOS	15.526,47 (+	6.511,42)
002-001 03.01 EFETIVOS	4.190,64 (+	2.845,32)
003-001 02.01 EFETIVOS	2.799,14 (+	2.799,14)
004-001 19.01 EFETIVOS	3.441,00 (	0,00)
005-001 04.01 EFETIVOS	7.350,00 (-	2.333,34)

Comparativo dos setores contidos neste Resumo com mês anterior	Total Bruto	Varição
006-001 05.01 EFETIVOS	6.695,32 (	0,00)
007-001 15.01 70% ADO - ENS. INF. - EFETIVOS - PROFIS. DA EDUCACAO	115.842,04 (+	991,34)
007-004 15.02 70% ADO - ENS. FUND. - EFETIVOS - PROFIS. DA EDUCACAO	142.576,20 (+	2.159,31)
007-007 15.01 70% ENS. INF. - EFETIVOS - PROFIS. DA EDUCACAO	229.769,71 (+	5.418,27)
007-010 15.02 70% ENS. FUND. - EFETIVOS - PROFIS. DA EDUCACAO	683.070,88 (+	35.552,62)
007-013 15.02 70% ENS. FUND/EJA - EFETIVOS - PROFIS. DA EDUCACAO	18.774,08 (+	205,70)
008-001 14.01 MANUTENCAO DA SECRETARIA - EFETIVOS	26.446,49 (-	59,11)
008-006 14.01 FARMACIA BASICA - EFETIVOS	3.924,00 (	0,00)
008-009 14.01 HOSPITAL N SRA DOS MILAGRES - EFETIVOS	115.084,04 (-	1.875,17)
008-014 14.01 ESF - EFETIVOS	272.508,07 (-	3.394,51)
008-019 14.01 DEPARTAMENTO DE EPIDEMIOLOGIA - EFETIVOS	68.254,81 (-	45.598,38)
008-022 14.01 ACS - AGENTE COMUNITARIO DE SAUDE - EFETIVOS	66.798,95 (-	37.572,70)
008-024 14.01 NASF - EFETIVOS	12.830,36 (+	1.467,24)
008-027 14.01 CAPS - EFETIVOS	8.177,24 (-	167,28)
008-030 14.01 CEO - EFETIVOS	20.549,05 (-	340,07)
008-036 14.01 MANUTENCAO DA SECRETARIA - CONVENIO/CESSAO	2.019,45 (	0,00)
009-001 16.01 01 - MANUTENCAO DA SECRETARIA - EFETIVOS	19.906,51 (+	280,54)
009-010 16.01 02 - BOLSA FAMILIA - EFETIVOS	2.953,62 (	0,00)
009-013 16.01 03 - CRAS PSB - EFETIVOS	10.808,32 (-	730,23)
009-016 16.01 04 - CREAS PSE - EFETIVOS	8.079,77 (	0,00)
010-001 07.01 EFETIVOS	19.462,05 (+	1.028,80)
012-001 09.02 EFETIVOS	9.592,46 (+	363,60)
013-001 11.01 EFETIVOS	4.653,00 (	0,00)
013-004 11.01 EFETIVOS - LIMPEZA URBANA	49.109,95 (+	49.109,95)
014-001 10.01 EFETIVOS - MANUTENCAO DA SECRETARIA	22.696,45 (-	5.037,50)
014-003 10.01 EFETIVOS - MANUTENCAO DE PRACAS E AREAS VERDES	5.066,16 (+	218,16)
014-004 10.01 EFETIVOS - MANUTENCAO DO SISTEMA DE ABASTECIMENTO DAGUA	2.424,00 (	0,00)
015-001 18.01 EFETIVOS	41.565,18 (+	7.101,11)
017-001 13.01 EFETIVOS	41.766,64 (+	1.786,04)
N° de Setores	35	2.106.476,36 (+ 17.159,94)
<b>Qtde de Vínculos</b>	<b>829</b>	

SETOR PESSOAL

GESTOR

PREFEITURA MUNICIPAL DE MILAGRES

Emissão : 31/08/2022

Referente : AGO/2022

Página : 001

**Resumo Geral da Folha de Pagamento (Normal)**

VANTAGENS	R\$	QTDE	DESCONTOS	R\$	QTDE
017 IR PROVENTOS DE APOSENTADORIA	15.473,65	5	505 PREVIMIL	469,50	5
			508 IRRF	476,60	5
Remunerações	15.473,65		Descontos	946,10	
Orçamentário	15.473,65				
Extra	0,00				
I=INSS, R=IRRF, S=SALÁRIO(INCORPORADOS)			<b>Líquido</b>	<b>14.527,55</b>	
<b>RESUMO PREV. MUNICIPAL</b>					
			Base Cálculo Patronal	0,00	
			Fundo de Reserva 05,72%	0,00	
			Contrib. Empregados	469,50	
			<b>Total</b>	<b>469,50</b>	
Comparativo dos setores contidos neste Resumo com mês anterior				Total Bruto	Variação
007-024 15.01 FME - APOSENTADOS E PENSIONISTAS				15.473,65 (+	9.284,19)
Nº de Setores	1			15.473,65 (+	9.284,19)
<b>Qtde de Vínculos</b>		<b>5</b>			

SETOR PESSOAL

GESTOR

CLIENTE: CAMARA MUNICIPAL DE MILAGRES  
 SISTEMA: FOLHA DE PAGAMENTO  
 RELATORIO: FOLHA DE PAGAMENTO - POR SETOR

Página 1 de 1

Órgão: 01 CAMARA MUNICIPAL DE MILAGRES Competência: Agosto de 2022  
 Tipo: N - Folha Normal Emissão: / /  
 0101004 FOLHA DE PAGAMENTO - SERVIDORES EFETIVOS 004 Cód. UO: 01.01

Cód.	Rubrica	Referência	Proventos	Descontos	Valor Líquido
0000063	FRANCISCO HELIO DO NASCIMENTO				VIGIA
211	SALARIO BASE	30d	1.212,00		
7	ADICIONAL NOTURNO	105h/20%	127,26		
197	PREVIDENCIA MUNICIPAL	14		187,49	
CPF: 03716725382	<i>x Francisco Helio do Nascimento</i>		<b>Totais</b>	1.339,26	187,49
					<b>1.151,77</b>

Cód.	Rubrica	Referência	Proventos	Descontos	Valor Líquido
0000064	JEFFERSON LEONARDO BELEM LEITE				AGENTE ADMINISTRATIVO
211	SALARIO BASE	30d	1.212,00		
197	PREVIDENCIA MUNICIPAL	14		169,68	
CPF: 96607092349	<i>x Jefferson Leonardo Belem Leite</i>		<b>Totais</b>	1.212,00	169,68
					<b>1.042,32</b>

Cód.	Rubrica	Referência	Proventos	Descontos	Valor Líquido
0000001	MARIA HELENA FURTADO DE SOUSA				AUXILIAR DE SERVIÇOS G
211	SALARIO BASE	30d	1.212,00		
197	PREVIDENCIA MUNICIPAL	14		169,68	
CPF: 46986103387	<i>x Maria Helena Furtado de Sousa</i>		<b>Totais</b>	1.212,00	169,68
					<b>1.042,32</b>

RESUMO DO SETOR

Cód.	Descrição	Qtde.	Proventos	Descontos	Totais
211	SALARIO BASE	3	3.636,00		
7	ADICIONAL NOTURNO	1	127,26		
197	PREVIDENCIA MUNICIPAL	3		526,85	
<b>Total de Proventos</b>					<b>3.763,26</b>
<b>Total de Descontos</b>					<b>526,85</b>
<b>Total Líquido</b>					<b>3.236,41</b>
Base P/Cálculo do INSS					0,00
Inss Empresa (20%)					0,00
Agente Nocivo					0,00
Alíquota RAT X FAP (2% X 1 = 2%)					0,00
Total GPS					0,00
Base P/Cálculo Prev. Municipal					3.763,26
Total Empregados Prev. Municipal					526,85
Valor Patronal Prev. Municipal (14%)					526,86
Fundo de Reserva Prev. Municipal (5,72%)					215,26
<b>Total Líquido meno Sal Fam, Lic. Mat e Faltas</b>					<b>3.236,41</b>
Pagamento em Banco					3
<b>Total de Vínculos:</b>					<b>3</b>

VINCULOS: 1-EFETIVO

CAMARA MUNICIPAL DE MILAGRES

CNPJ: 12.465.639/0001-21

FRANCISCO ALMIR BRAGA, 268 - CENTRO - MILAGRES/CE

PREFEITURA MUNICIPAL DE MILAGRES

Emissão : 29/07/2022

Referente : JUL/2022

Página : 001

**Resumo Geral da Folha de Pagamento (Normal)**

VANTAGENS		R\$	QTDE	DESCONTOS		R\$	QTDE
006	IR RESTIT. AUXÍLIO DOENÇA MUNICÍPIO	174,53	1	502	DESCONTO DE FALTAS	134,61	2
015	IR GRATIFICACAO LEI Nº 1.258/2016	984,53	3	505	PREVIMIL	294.479,92	833
019	IRS AFASTAMENTO TEMPORARIO	9.620,43	20	508	IRRF	84.964,37	382
022	INCENTIVO PROGRAMA PREVINE BRASI	16.936,45	63	516	PENSAO ALIMENTICIA	2.920,73	7
023	DIFERENCA INCENTIVO PREVINE BRAS	258,00	1	525	CONTRIB. SINDISAUDE 2,5%	606,00	20
024	R INCENTIVO FINANCEIRO ACS	10.302,00	17	526	CONT. SIATRANS 2%	355,40	10
101	IRS VENCIMENTO	1.546.011,02	813	527	DESC. CONSIG. AFFINITY	1.314,30	27
131	IRS PLANTÃO 12 HORAS NO HOSPITAL	561,97	3	530	EMP. BANCO DO BRASIL	255,16	B 2
133	IRS ADICIONAL NOTURNO	6.549,19	39	531	DESC. P/ MANDADO JUDICIAL	794,20	1
146	IR GRATIFICACAO DE FUNCAO	114.196,10	72	538	EMP. BANCO DO BRASIL	2.965,90	B 12
147	IRS INSALUBRIDADE	89.944,19	202	539	DESC. SIND. APEOC	3.153,24	121
148	IRS ADICIONAL PERICULOSIDADE	2.625,20	7	547	CONTRIB. SINDRACSE	281,25	15
149	IRS GRAT. DOCENCIA PRODUTIVA	69.274,70	262	557	EMP. BANCO DO BRASIL	4.217,86	B 30
150	IR PROG. SALARIAL PCCR MEDIO/TECNIC	5.014,94	26	558	EMP. BANCO DO BRASIL	57.305,55	B 152
151	IRS GAET 15%	2.948,74	10	559	DESC. CONSIG. BRADESCO	69.455,08	155
152	IRS PROG. SALARIAL PCCR MESTRE	1.670,01	3	560	EMP. BANCO DO BRASIL	243,26	B 1
153	IRS REGENCIA DE CLASSE	37.775,00	262	564	DESC. CONSIG. CAIXA	385,10	B 3
154	IRS PROG. SALARIAL PCCR ESPECIALISTA	6.924,33	19	565	DESC. CONSIG. CAIXA	14.492,03	B 59
166	SALARIO FAMILIA	6.544,87	90	566	DESC. CONSIG. CAIXA	7.896,34	B 34
184	IR DIFERENÇA SALARIAL	83.235,92	43	567	DESC. CONSIG. CAIXA	811,78	B 11
185	IR ABONO PECUNIARIO	1.166,67	1	568	DESC. CONSIG. CAIXA	155,04	1
188	IR AUXILIO DOENCA MUNICIPIO	32.976,88	15				
193	IR TERÇO DE FÉRIAS	24.527,05	31				
198	IRS SALARIO MATERNIDADE	7.300,93	5				
204	IRS RISCO DE VIDA 40%	7.863,40	10				
208	IRS GRAT. DESEMPENHO PRODUTIVO	31.833,33	29				
498	IR HORAS EXTRAS-DIÚRNA	18.822,32	55				
499	IR HORAS EXTRAS-NOTURNA	137,57	3				
Remunerações		2.136.180,27		Descontos		547.187,12	
Orçamentário		2.122.334,47		Total dos Consignações		88.572,98	
Extra		13.845,80		<b>Líquido</b>		<b>1.588.993,15</b>	

**RESUMO PREV. MUNICIPAL**

Base Cálculo Patronal	2.102.004,32
Contrib. Patronal 14,00%	294.280,60
Fundo de Reserva 05,72%	120.234,64
Contrib. Empregados	294.479,92

Total 708.995,16

Comparativo dos setores contidos neste Resumo com mês anterior

	Total Bruto	Varição
001-001 08.01 EFETIVOS - MANUTENCAO DA SECRETARIA	45.334,64 (-	2.006,14)
001-002 08.01 EFETIVOS - CEDIDOS	9.015,05 (-	1.373,69)
002-001 03.01 EFETIVOS	1.345,32 (-	133,32)
004-001 19.01 EFETIVOS	3.441,00 (-	341,00)
005-001 04.01 EFETIVOS	9.683,34 (+	2.333,34)
006-001 05.01 EFETIVOS	6.695,32 (-	581,76)
007-001 15.01 70% ADO - ENS. INF. - EFETIVOS - PROFIS. DA EDUCACAO	114.850,70 (-	17.835,32)

Comparativo dos setores contidos neste Resumo com mês anterior	Total Bruto	Varição
007-004 15.02 70% ADO - ENS. FUND. - EFETIVOS - PROFIS. DA EDUCACAO	140.416,89	( - 19.314,64)
007-007 15.01 70% ENS. INF. - EFETIVOS - PROFIS. DA EDUCACAO	224.351,44	( - 79.325,41)
007-010 15.02 70% ENS. FUND. - EFETIVOS - PROFIS. DA EDUCACAO	647.518,26	( - 231.597,40)
007-013 15.02 70% ENS. FUND/EJA - EFETIVOS - PROFIS. DA EDUCACAO	18.568,38	( - 5.363,60)
008-001 14.01 MANUTENCAO DA SECRETARIA - EFETIVOS	26.505,60	( - 11.105,29)
008-006 14.01 FARMACIA BASICA - EFETIVOS	3.924,00	( 0,00)
008-009 14.01 HOSPITAL N SRA DOS MILAGRES - EFETIVOS	116.959,21	( - 15.613,59)
008-014 14.01 ESF - EFETIVOS	275.902,58	( - 11.078,90)
008-019 14.01 DEPARTAMENTO DE EPIDEMIOLOGIA - EFETIVOS	113.853,19	( + 69.321,26)
008-022 14.01 ACS - AGENTE COMUNITARIO DE SAUDE - EFETIVOS	104.371,65	( + 58.718,76)
008-024 14.01 NASF - EFETIVOS	11.363,12	( - 1.745,46)
008-027 14.01 CAPS - EFETIVOS	8.344,52	( - 593,37)
008-030 14.01 CEO - EFETIVOS	20.889,12	( - 3.313,70)
008-036 14.01 MANUTENCAO DA SECRETARIA - CONVENIO/CESSAO	2.019,45	( + 2.019,45)
009-001 16.01 01 - MANUTENCAO DA SECRETARIA - EFETIVOS	19.625,97	( + 2.145,63)
009-010 16.01 02 - BOLSA FAMILIA - EFETIVOS	2.953,62	( - 222,67)
009-013 16.01 03 - CRAS PSB - EFETIVOS	11.538,55	( - 1.630,11)
009-016 16.01 04 - CREAS PSE - EFETIVOS	8.079,77	( - 1.079,00)
010-001 07.01 EFETIVOS	18.433,25	( - 127,63)
012-001 09.02 EFETIVOS	9.228,86	( - 133,32)
013-001 11.01 EFETIVOS	4.653,00	( - 1.892,00)
014-001 10.01 EFETIVOS - MANUTENCAO DA SECRETARIA	27.733,95	( + 112,46)
014-002 10.01 EFETIVOS - COLETA DOMICILIAR E URBANA	46.863,85	( + 2.066,21)
014-003 10.01 EFETIVOS - MANUTENCAO DE PRACAS E AREAS VERDES	4.848,00	( 0,00)
014-004 10.01 EFETIVOS - MANUTENCAO DO SISTEMA DE ABASTECIMENTO DAGUA	2.424,00	( 0,00)
015-001 18.01 EFETIVOS	34.464,07	( - 4.807,95)
017-001 13.01 EFETIVOS	39.980,60	( - 3.514,80)
<b>N° de Setores</b>	<b>34</b>	<b>2.136.180,27 ( - 278.012,96)</b>
<b>Qtde de Vínculos</b>	<b>833</b>	

SETOR PESSOAL

GESTOR

PREFEITURA MUNICIPAL DE MILAGRES

Emissão : 29/07/2022

Referente : JUL/2022

Página : 001

**Resumo Geral da Folha de Pagamento (Normal)**

VANTAGENS		R\$	QTDE	DESCONTOS	R\$	QTDE
017 IR	PROVENTOS DE APOSENTADORIA	1.212,00	1		0,00	0
	Remunerações	1.212,00		Descontos		0,00
	Orçamentário	1.212,00				
	Extra		0,00			
	I=INSS, R=IRRF, S=SALÁRIO(INCORPORADOS)			<b>Líquido</b>		<b>1.212,00</b>
Comparativo dos setores contidos neste Resumo com mês anterior					Total Bruto	Variação
017-004	13.01	AMAEM - APOSENTADOS			1.212,00 (+	121,20)
Nº de Setores		1			1.212,00 (+	121,20)
<b>Qtde de Vínculos</b>			1			

SETOR PESSOAL

GESTOR

PREFEITURA MUNICIPAL DE MILAGRES

Emissão : 29/07/2022

Referente : JUL/2022

Página : 001

**Resumo Geral da Folha de Pagamento (Normal)**

VANTAGENS		R\$	QTDE	DESCONTOS		R\$	QTDE
017 IR	PROVENTOS DE APOSENTADORIA	6.189,46	2	505	PREVIMIL	187,80	2
				508	IRRF	190,64	2
Remunerações		6.189,46		Descontos		378,44	
Orçamentário		6.189,46					
Extra		0,00					
I=INSS, R=IRRF, S=SALÁRIO(INCORPORADOS)				<b>Líquido</b>		<b>5.811,02</b>	
<b>RESUMO PREV. MUNICIPAL</b>							
Base Cálculo Patronal						0,00	
Fundo de Reserva 05,72%						0,00	
Contrib. Empregados						187,80	
<b>Total</b>						<b>187,80</b>	
Comparativo dos setores contidos neste Resumo com mês anterior						Total Bruto	Varição
007-024 15.01 FME - APOSENTADOS E PENSIONISTAS						6.189,46 (-	1.212,00)
N° de Setores		1				6.189,46 (-	1.212,00)
<b>Qtde de Vínculos</b>			2				

SETOR PESSOAL

GESTOR



CLIENTE: CAMARA MUNICIPAL DE MILAGRES  
 SISTEMA: FOLHA DE PAGAMENTO  
 RELATORIO: FOLHA DE PAGAMENTO - POR SETOR

Página 1 de 1

Órgão: 01 CAMARA MUNICIPAL DE MILAGRES

Competência: Julho de 2022

Tipo: N - Folha Normal

Emissão: / /

0101004 FOLHA DE PAGAMENTO - SERVIDORES EFETIVOS

004

Cód. UO: 01.01

0000063 FRANCISCO HELIO DO NASCIMENTO

Cód.	Rubrica	Referência	Proventos	Descontos	Valor Líquido
211	SALARIO BASE	30d	1.212,00		
7	ADICIONAL NOTURNO	105h/20%	127,26		
197	PREVIDENCIA MUNICIPAL	14		187,49	
CPF: 03716725382 <i>x Francisco Helio do Nascimento</i>			<b>Totais</b>	187,49	<b>1.151,77</b>

0000064 JEFFERSON LEONARDO BELEM LEITE

Cód.	Rubrica	Referência	Proventos	Descontos	Valor Líquido
211	SALARIO BASE	30d	1.212,00		
197	PREVIDENCIA MUNICIPAL	14		169,68	
CPF: 96607092349 <i>x Jefferson Leonardo Belem Leite</i>			<b>Totais</b>	169,68	<b>1.042,32</b>

0000001 MARIA HELENA FURTADO DE SOUSA

Cód.	Rubrica	Referência	Proventos	Descontos	Valor Líquido
211	SALARIO BASE	30d	1.212,00		
197	PREVIDENCIA MUNICIPAL	14		169,68	
CPF: 46986103387 <i>x Maria Helena F. de Sousa</i>			<b>Totais</b>	169,68	<b>1.042,32</b>

RESUMO DO SETOR

Cód.	Descrição	Qtde.	Proventos	Descontos	Totais
211	SALARIO BASE	3	3.636,00		
7	ADICIONAL NOTURNO	1	127,26		
197	PREVIDENCIA MUNICIPAL	3		526,85	
<b>Total de Proventos</b>					<b>3.763,26</b>
<b>Total de Descontos</b>					<b>526,85</b>
<b>Total Líquido</b>					<b>3.236,41</b>
Base P/Cálculo do INSS					0,00
Inss Empresa (20%)					0,00
Agente Nocivo					0,00
Alíquota RAT X FAP (2% X 1 = 2%)					0,00
Total GPS					0,00
Base P/Cálculo Prev. Municipal					3.763,26
Total Empregados Prev. Municipal					526,85
Valor Patronal Prev. Municipal (14%)					526,86
Fundo de Reserva Prev. Municipal (5,72%)					215,26
<b>Total Líquido meno Sal Fam, Lic. Mat e Faltas</b>					<b>3.236,41</b>
Pagamento em Banco					3
<b>Total de Vínculos:</b>					<b>3</b>

VINCULOS: 1-EFETIVO

CAMARA MUNICIPAL DE MILAGRES

CNPJ: 12.465.639/0001-21

FRANCISCO ALMIR BRAGA, 268 - CENTRO - MILAGRES/CE

PREFEITURA MUNICIPAL DE MILAGRES

Emissão : 30/06/2022

Referente : JUN/2022

Página : 001

Resumo Geral da Folha de Pagamento (Normal)

VANTAGENS		R\$	QTDE	DESCONTOS		R\$	QTDE
006	IR RESTIT. AUXÍLIO DOENÇA MUNICÍPIO	27,21	1	502	DESCONTO DE FALTAS	242,40	1
015	IR GRATIFICACAO LEI Nº 1.258/2016	984,53	3	505	PREVIMIL	333.560,79	826
019	IRS AFASTAMENTO TEMPORARIO	6.982,25	10	508	IRRF	120.079,47	386
022	INCENTIVO PROGRAMA PREVINE BRASI	19.027,50	72	516	PENSAO ALIMENTICIA	2.813,71	7
024	R INCENTIVO FINANCEIRO ACS	6.587,50	17	525	CONTRIB. SINDISAUDE 2,5%	636,30	21
025	IR GRAT. POR DESLOCAMENTO LEI 1.375	10.117,44	49	526	CONT. SIATRANS 2%	355,40	10
101	IRS VENCIMENTO	1.503.303,58	804	527	DESC. CONSIG. AFFINITY	1.314,30	27
131	IRS PLANTÃO 12 HORAS NO HOSPITAL	649,24	3	530	EMP. BANCO DO BRASIL	255,16B	2
133	IRS ADICIONAL NOTURNO	6.791,41	41	531	DESC. P/ MANDADO JUDICIAL	794,20	1
146	IR GRATIFICACAO DE FUNCAO	114.196,10	72	538	EMP. BANCO DO BRASIL	3.361,04B	13
147	IRS INSALUBRIDADE	80.167,44	200	539	DESC. SIND. APEOC	3.103,71	121
148	IRS ADICIONAL PERICULOSIDADE	2.625,20	7	547	CONTRIB. SINDRACSE	281,25	15
149	IRS GRAT. DOCENCIA PRODUTIVA	68.183,54	259	557	EMP. BANCO DO BRASIL	3.859,37B	30
151	IRS GAET 15%	2.909,29	10	558	EMP. BANCO DO BRASIL	56.998,99B	148
152	IRS PROG. SALARIAL PCCR MESTRE	1.670,01	3	559	DESC. CONSIG. BRADESCO	68.970,85	154
153	IRS REGENCIA DE CLASSE	37.229,45	259	564	DESC. CONSIG. CAIXA	155,24B	1
154	IRS PROG. SALARIAL PCCR ESPECIALISTA	6.860,00	18	565	DESC. CONSIG. CAIXA	14.348,89B	55
166	SALARIO FAMILIA	5.195,24	68	566	DESC. CONSIG. CAIXA	5.286,72B	25
184	IR DIFERENÇA SALARIAL	35.802,25	145	567	DESC. CONSIG. CAIXA	651,59B	7
187	IR AMPLIACAO CARGA HORARIA	43.685,38	39				
188	IR AUXILIO DOENCA MUNICIPIO	42.527,42	24				
193	IR TERÇO DE FÉRIAS	349.787,51	402				
198	IRS SALARIO MATERNIDADE	7.388,07	5				
204	IRS RISCO DE VIDA 40%	7.758,21	10				
208	IRS GRAT. DESEMPENHO PRODUTIVO	32.000,00	29				
498	IR HORAS EXTRAS-DIÚRNA	21.737,46	58				
Remunerações		2.414.193,23		Descontos		617.069,38	
Orçamentário		2.401.609,92		Total dos Consignações		84.917,00	
Extra		12.583,31		<b>Líquido</b>		<b>1.797.123,85</b>	

RESUMO PREV. MUNICIPAL

Base Cálculo Patronal	2.381.258,23
Contrib. Patronal 14,00%	333.376,15
Fundo de Reserva 05,72%	136.207,97
Contrib. Empregados	333.560,79

Total 803.144,91

Comparativo dos setores contidos neste Resumo com mês anterior	Total Bruto	Varição
001-001 08.01 EFETIVOS - MANUTENCAO DA SECRETARIA	47.340,78 (+)	3.807,61
001-002 08.01 EFETIVOS - CEDIDOS	10.388,74 (+)	1.906,97
002-001 03.01 EFETIVOS	1.478,64 (+)	266,64
004-001 19.01 EFETIVOS	3.782,00 (+)	682,00
005-001 04.01 EFETIVOS	7.350,00 ( )	0,00
006-001 05.01 EFETIVOS	7.277,08 (-)	1.618,26
007-001 15.01 70% ADO - ENS. INF. - EFETIVOS - PROFIS. DA EDUCACAO	132.686,02 (+)	18.288,17
007-004 15.02 70% ADO - ENS. FUND. - EFETIVOS - PROFIS. DA EDUCACAO	159.731,53 (+)	18.171,02
007-007 15.01 70% ENS. INF. - EFETIVOS - PROFIS. DA EDUCACAO	303.676,85 (+)	69.016,34

Comparativo dos setores contidos neste Resumo com mês anterior	Total Bruto	Variação
007-010 15.02 70% ENS. FUND. - EFETIVOS - PROFIS. DA EDUCACAO	879.115,66	(+ 189.582,48)
007-013 15.02 70% ENS. FUND/EJA - EFETIVOS - PROFIS. DA EDUCACAO	23.931,98	(+ 5.157,90)
008-001 14.01 MANUTENCAO DA SECRETARIA - EFETIVOS	37.610,89	(+ 6.869,16)
008-006 14.01 FARMACIA BASICA - EFETIVOS	3.924,00	( 0,00)
008-009 14.01 HOSPITAL N SRA DOS MILAGRES - EFETIVOS	132.572,80	(+ 25.012,08)
008-014 14.01 ESF - EFETIVOS	286.981,48	(+ 32.932,55)
008-019 14.01 DEPARTAMENTO DE EPIDEMIOLOGIA - EFETIVOS	44.531,93	(- 1.111,74)
008-022 14.01 ACS - AGENTE COMUNITARIO DE SAUDE - EFETIVOS	45.652,89	(+ 1.918,80)
008-024 14.01 NASF - EFETIVOS	13.108,58	(- 294,39)
008-027 14.01 CAPS - EFETIVOS	8.937,89	(+ 1.393,02)
008-030 14.01 CEO - EFETIVOS	24.202,82	(+ 4.617,49)
009-001 16.01 01 - MANUTENCAO DA SECRETARIA - EFETIVOS	17.480,34	(+ 2.018,55)
009-010 16.01 02 - BOLSA FAMILIA - EFETIVOS	3.176,29	(- 116,38)
009-013 16.01 03 - CRAS PSB - EFETIVOS	13.168,66	(+ 110,92)
009-016 16.01 04 - CREAS PSE - EFETIVOS	9.158,77	(+ 1.641,06)
010-001 07.01 EFETIVOS	18.560,88	(- 290,31)
012-001 09.02 EFETIVOS	9.362,18	(- 541,36)
013-001 11.01 EFETIVOS	6.545,00	(+ 2.233,00)
014-001 10.01 EFETIVOS - MANUTENCAO DA SECRETARIA	27.621,49	(+ 1.203,99)
014-002 10.01 EFETIVOS - COLETA DOMICILIAR E URBANA	44.797,64	(- 711,92)
014-003 10.01 EFETIVOS - MANUTENCAO DE PRACAS E AREAS VERDES	4.848,00	(- 1.153,15)
014-004 10.01 EFETIVOS - MANUTENCAO DO SISTEMA DE ABASTECIMENTO DAGUA	2.424,00	( 0,00)
015-001 18.01 EFETIVOS	39.272,02	(+ 8.981,60)
017-001 13.01 EFETIVOS	43.495,40	(+ 177,76)
<b>N° de Setores</b>	<b>33</b>	<b>2.414.193,23 (+ 390.151,60)</b>
<b>Qtde de Vínculos</b>	<b>826</b>	

SETOR PESSOAL

GESTOR

PREFEITURA MUNICIPAL DE MILAGRES

Emissão : 30/06/2022

Referente : JUN/2022

Página : 001

**Resumo Geral da Folha de Pagamento (Normal)**

VANTAGENS		R\$	QTDE	DESCONTOS		R\$	QTDE
017 IR	PROVENTOS DE APOSENTADORIA	1.090,80	1	508	IRRF	167,37	1
Remunerações		1.090,80		Descontos		167,37	
Orçamentário		1.090,80					
Extra		0,00					
I=INSS, R=IRRF, S=SALÁRIO(INCORPORADOS)				<b>Líquido</b>		<b>923,43</b>	
Comparativo dos setores contidos neste Resumo com mês anterior						Total Bruto	Varição
017-004 13.01 AMAEM - APOSENTADOS						1.090,80 (+	1.090,80)
N° de Setores		1				1.090,80 (+	1.090,80)
<b>Qtde de Vínculos</b>			1				

SETOR PESSOAL

GESTOR

PREFEITURA MUNICIPAL DE MILAGRES

Emissão : 30/06/2022

Referente : JUN/2022

Página : 001

**Resumo Geral da Folha de Pagamento (Normal)**

VANTAGENS	R\$	QTDE	DESCONTOS	R\$	QTDE
017 IR PROVENTOS DE APOSENTADORIA	7.401,46	3	505 PREVIMIL	187,80	2
			508 IRRF	190,64	2
Remunerações	7.401,46		Descontos	378,44	
Orçamentário	7.401,46				
Extra	0,00				
I=INSS, R=IRRF, S=SALÁRIO(INCORPORADOS)			<b>Líquido</b>	<b>7.023,02</b>	
<b>RESUMO PREV. MUNICIPAL</b>					
			Base Cálculo Patronal	0,00	
			Fundo de Reserva 05,72%	0,00	
			Contrib. Empregados	187,80	
			<b>Total</b>	<b>187,80</b>	
Comparativo dos setores contidos neste Resumo com mês anterior			Total Bruto		Variação
007-024 15.01 FME - APOSENTADOS E PENSIONISTAS			7.401,46 (-		412,63)
Nº de Setores	1		7.401,46 (-		412,63)
<b>Qtde de Vínculos</b>		<b>3</b>			

SETOR PESSOAL

GESTOR

CLIENTE: CAMARA MUNICIPAL DE MILAGRES  
 SISTEMA: FOLHA DE PAGAMENTO  
 RELATORIO: FOLHA DE PAGAMENTO - POR SETOR

Página 1 de 1

Órgão: 01 CAMARA MUNICIPAL DE MILAGRES Competência: Junho de 2022  
 Tipo: N - Folha Normal Emissão: / /  
 0101004 FOLHA DE PAGAMENTO - SERVIDORES EFETIVOS 004 Cód. UO: 01.01

Cód.	Rubrica	Referência	Proventos	Descontos	Valor Líquido
0000063	FRANCISCO HELIO DO NASCIMENTO				VIGIA
211	SALARIO BASE	30d	1.212,00	✓	
21	1/3 DE FÉRIAS	1	404,00	✓	
197	PREVIDENCIA MUNICIPAL	14		226,24	
CPF: 03716725382	<i>x Francisco Helio do Nascimento</i>		Totais	1.616,00	226,24
					1.389,76

Cód.	Rubrica	Referência	Proventos	Descontos	Valor Líquido
0000064	JEFFERSON LEONARDO BELEM LEITE				AGENTE ADMINISTRATIVO
211	SALARIO BASE	30d	1.212,00	✓	
197	PREVIDENCIA MUNICIPAL	14		169,68	
CPF: 96607092349	<i>x Jefferson Leonardo Belem Leite</i>		Totais	1.212,00	169,68
					1.042,32

Cód.	Rubrica	Referência	Proventos	Descontos	Valor Líquido
0000001	MARIA HELENA FURTADO DE SOUSA				AUXILIAR DE SERVIÇOS G
211	SALARIO BASE	30d	1.212,00	✓	
21	1/3 DE FÉRIAS	1	404,00	✓	
197	PREVIDENCIA MUNICIPAL	14		226,24	
CPF: 46986103387	<i>x Maria Helena Furtado de Sousa</i>		Totais	1.616,00	226,24
					1.389,76

RESUMO DO SETOR

Cód.	Descrição	Qtde.	Proventos	Descontos	Totais
211	SALARIO BASE	3	3.636,00		
21	1/3 DE FÉRIAS	2	808,00		
197	PREVIDENCIA MUNICIPAL	3		622,16	
<b>Total de Proventos</b>					4.444,00
<b>Total de Descontos</b>					622,16
<b>Total Líquido</b>					3.821,84
Base P/Cálculo do INSS					0,00
Inss Empresa (20%)					0,00
Agente Nocivo					0,00
Alíquota RAT X FAP (2% X 1 = 2%)					0,00
Total GPS					0,00
Base P/Cálculo Prev. Municipal					4.444,00
Total Empregados Prev. Municipal					622,16
Valor Patronal Prev. Municipal (14%)					622,16
Fundo de Reserva Prev. Municipal (5,72%)					254,20
<b>Total Líquido meno Sal Fam, Lic. Mat e Faltas</b>					3.821,84
Pagamento em Banco					3
<b>Total de Vínculos:</b>					3

VINCULOS: 1-EFETIVO

CAMARA MUNICIPAL DE MILAGRES

CNPJ: 12.465.639/0001-21

FRANCISCO ALMIR BRAGA, 268 - CENTRO - MILAGRES/CE

PREFEITURA MUNICIPAL DE MILAGRES

Emissão : 31/05/2022

Referente : MAI/2022

Página : 001

**Resumo Geral da Folha de Pagamento (Normal)**

VANTAGENS	R\$	QTDE	DESCONTOS	R\$	QTDE
015 IR GRATIFICACAO LEI N° 1.258/2016	971,20	3	502 DESCONTO DE FALTAS	1.978,96	7
019 IRS AFASTAMENTO TEMPORARIO	7.442,88	15	505 PREVIMIL	278.341,98	832
020 IRS LICENCA PARA ACOMPANHAMENTO	597,44	2	508 IRRF	64.808,69	374
022 INCENTIVO PROGRAMA PREVINE BRASI	20.769,00	77	516 PENSAO ALIMENTICIA	2.813,71	7
023 DIFERENCA INCENTIVO PREVINE BRAS	1.451,25	1	525 CONTRIB. SINDISAUDE 2,5%	636,30	21
024 R INCENTIVO FINANCEIRO ACS	6.587,50	17	526 CONT. SIATRANS 2%	355,40	10
025 IR GRAT. POR DESLOCAMENTO LEI 1.375	10.117,44	49	527 DESC. CONSIG. AFFINITY	1.359,20	28
101 IRS VENCIMENTO	1.487.781,89	807	530 EMP. BANCO DO BRASIL	255,16B	2
131 IRS PLANTÃO 12 HORAS NO HOSPITAL	785,38	3	531 DESC. P/ MANDADO JUDICIAL	794,20	1
133 IRS ADICIONAL NOTURNO	6.760,82	39	538 EMP. BANCO DO BRASIL	3.060,39B	12
146 IR GRATIFICACAO DE FUNCAO	112.094,64	71	539 DESC. SIND. APEOC	3.152,77	121
147 IRS INSALUBRIDADE	76.249,79	199	547 CONTRIB. SINDRACSE	281,25	15
148 IRS ADICIONAL PERICULOSIDADE	2.545,20	7	557 EMP. BANCO DO BRASIL	3.374,25B	29
149 IRS GRAT. DOCENCIA PRODUTIVA	68.791,28	262	558 EMP. BANCO DO BRASIL	57.274,78B	148
151 IRS GAET 15%	2.398,86	9	559 DESC. CONSIG. BRADESCO	69.855,51	157
153 IRS REGENCIA DE CLASSE	37.654,42	262	564 DESC. CONSIG. CAIXA	155,24B	1
166 SALARIO FAMILIA	6.422,52	88	565 DESC. CONSIG. CAIXA	13.166,24B	52
184 IR DIFERENÇA SALARIAL	2.753,14	9	566 DESC. CONSIG. CAIXA	4.846,06B	23
185 IR ABONO PECUNIARIO	1.166,67	1	567 DESC. CONSIG. CAIXA	367,67B	5
187 IR AMPLIACAO CARGA HORARIA	40.693,86	36			
188 IR AUXILIO DOENCA MUNICIPIO	43.258,91	24			
193 IR TERÇO DE FÉRIAS	15.704,33	27			
198 IRS SALARIO MATERNIDADE	6.324,99	5			
202 IR FERIADO TRABALHADO	1.810,70	23			
204 IRS RISCO DE VIDA 40%	6.397,02	9			
208 IRS GRAT. DESEMPENHO PRODUTIVO	32.500,00	31			
498 IR HORAS EXTRAS-DIÚRNA	23.936,13	65			
499 IR HORAS EXTRAS-NOTURNA	74,37	3			
<b>Remunerações</b>	<b>2.024.041,63</b>		<b>Descontos</b>	<b>506.877,76</b>	
<b>Orçamentário</b>	<b>2.011.294,12</b>		<b>Total dos Consignações</b>	<b>82.499,79</b>	
<b>Extra</b>	<b>12.747,51</b>		<b>Líquido</b>	<b>1.517.163,87</b>	

**RESUMO PREV. MUNICIPAL**

Base Cálculo Patronal	1.986.832,36
Contrib. Patronal 14,00%	278.156,53
Fundo de Reserva 05,72%	113.646,81
Contrib. Empregados	278.341,98

**Total** 670.145,32

Comparativo dos setores contidos neste Resumo com mês anterior	Total Bruto	Variação
001-001 08.01 EFETIVOS - MANUTENCAO DA SECRETARIA	43.533,17 (+)	2.566,00
001-002 08.01 EFETIVOS - CEDIDOS	8.481,77 ( )	0,00
002-001 03.01 EFETIVOS	1.212,00 ( )	0,00
004-001 19.01 EFETIVOS	3.100,00 (+)	3.100,00
005-001 04.01 EFETIVOS	7.350,00 ( )	0,00
006-001 05.01 EFETIVOS	8.895,34 (+)	2.333,34
007-001 15.01 70% ADO - ENS. INF. - EFETIVOS - PROFIS. DA EDUCACAO	114.397,85 (-)	5,96

Comparativo dos setores contidos neste Resumo com mês anterior	Total Bruto	Varição
007-004 15.02 70% ADO - ENS. FUND. - EFETIVOS - PROFIS. DA EDUCACAO	141.560,51 (-	69,23)
007-007 15.01 70% ENS. INF. - EFETIVOS - PROFIS. DA EDUCACAO	234.660,51 (+	1.910,12)
007-010 15.02 70% ENS. FUND. - EFETIVOS - PROFIS. DA EDUCACAO	689.533,18 (-	353,06)
007-013 15.02 70% ENS. FUND/EJA - EFETIVOS - PROFIS. DA EDUCACAO	18.774,08 (	0,00)
008-001 14.01 MANUTENCAO DA SECRETARIA - EFETIVOS	30.741,73 (+	10.929,59)
008-006 14.01 FARMACIA BASICA - EFETIVOS	3.924,00 (	0,00)
008-009 14.01 HOSPITAL N SRA DOS MILAGRES - EFETIVOS	107.560,72 (+	3.406,97)
008-014 14.01 ESF - EFETIVOS	254.048,93 (-	5.409,64)
008-019 14.01 DEPARTAMENTO DE EPIDEMIOLOGIA - EFETIVOS	45.643,67 (-	532,19)
008-022 14.01 ACS - AGENTE COMUNITARIO DE SAUDE - EFETIVOS	43.734,09 (+	620,00)
008-024 14.01 NASF - EFETIVOS	13.402,97 (-	1.454,44)
008-027 14.01 CAPS - EFETIVOS	7.544,87 (-	549,39)
008-030 14.01 CEO - EFETIVOS	19.585,33 (-	1.311,88)
009-001 16.01 01 - MANUTENCAO DA SECRETARIA - EFETIVOS	15.461,79 (+	1.970,60)
009-010 16.01 02 - BOLSA FAMILIA - EFETIVOS	3.292,67 (+	506,05)
009-013 16.01 03 - CRAS PSB - EFETIVOS	13.057,74 (+	56,47)
009-016 16.01 04 - CREAS PSE - EFETIVOS	7.517,71 (+	112,94)
010-001 07.01 EFETIVOS	18.851,19 (+	3.443,33)
012-001 09.02 EFETIVOS	9.903,54 (+	808,00)
013-001 11.01 EFETIVOS	4.312,00 (	0,00)
014-001 10.01 EFETIVOS - MANUTENCAO DA SECRETARIA	26.417,50 (-	4.934,78)
014-002 10.01 EFETIVOS - COLETA DOMICILIAR E URBANA	45.509,56 (+	1.742,12)
014-003 10.01 EFETIVOS - MANUTENCAO DE PRACAS E AREAS VERDES	6.001,15 (+	816,82)
014-004 10.01 EFETIVOS - MANUTENCAO DO SISTEMA DE ABASTECIMENTO DAGUA	2.424,00 (	0,00)
015-001 18.01 EFETIVOS	30.290,42 (+	1.241,86)
017-001 13.01 EFETIVOS	43.317,64 (-	1.214,11)
<b>N° de Setores</b>	<b>33</b>	<b>2.024.041,63 (+ 19.729,53)</b>
<b>Qtde de Vínculos</b>	<b>833</b>	

SETOR PESSOAL

GESTOR



PREFEITURA MUNICIPAL DE MILAGRES

Emissão : 31/05/2022

Referente : MAI/2022

Página : 001

**Resumo Geral da Folha de Rescisão**

VANTAGENS	R\$	QTDE	DESCONTOS	R\$	QTDE
193 IR TERÇO DE FÉRIAS	1.031,58	1	505 PREVIMIL	770,24	1
291 IR FERIAS PROPORCIONAIS	257,89	1	508 IRRF	431,80	1
292 IR TERÇO PROPORCIONAL	85,96	1			
293 IR DECIMO PROPORCIONAL	1.031,58	1			
294 IR FERIAS VENCIDAS	3.094,73	1			
Remunerações	5.501,74		Descontos	1.202,04	
Orçamentário	5.501,74				
Extra	0,00				
I=INSS, R=IRRF, S=SALÁRIO(INCORPORADOS)			<b>Líquido</b>	<b>4.299,70</b>	

**RESUMO PREV. MUNICIPAL**

Base Cálculo Patronal	5.501,74
Contrib. Patronal 14,00%	770,24
Fundo de Reserva 05,72%	314,69
Contrib. Empregados	770,24

**Total** 1.855,17

Comparativo dos setores contidos neste Resumo com mês anterior	Total Bruto	Variação
007-007 15.01 70% ENS. INF. - EFETIVOS - PROFIS. DA EDUCACAO	5.501,74 (+	5.501,74)
Nº de Setores	1	5.501,74 (+ 5.501,74)
<b>Qtde de Vínculos</b>		1

SETOR PESSOAL

GESTOR

PREFEITURA MUNICIPAL DE MILAGRES

Emissão : 31/05/2022

Referente : MAI/2022

Página : 001

**Resumo Geral da Folha de Pagamento (Complementar)**

VANTAGENS	R\$	QTDE	DESCONTOS	R\$	QTDE
193 IR TERÇO DE FÉRIAS	404,00	1	505 PREVIMIL	56,56	1
Remunerações	404,00		Descontos	56,56	
Orçamentário	404,00				
Extra	0,00				
I=INSS, R=IRRF, S=SALÁRIO(INCORPORADOS)			<b>Líquido</b>	<b>347,44</b>	

**RESUMO PREV. MUNICIPAL**

Base Cálculo Patronal	404,00
Contrib. Patronal 14,00%	56,56
Fundo de Reserva 05,72%	23,10
Contrib. Empregados	56,56

Total 136,22

Comparativo dos setores contidos neste Resumo com mês anterior	Total Bruto	Varição
001-001 08.01 EFETIVOS - MANUTENCAO DA SECRETARIA	404,00 (+	404,00)
Nº de Setores	1	404,00 (+ 404,00)
<b>Qtde de Vínculos</b>		<b>1</b>

SETOR PESSOAL

GESTOR

PREFEITURA MUNICIPAL DE MILAGRES

Emissão : 31/05/2022

Referente : MAI/2022

Página : 001

**Resumo Geral da Folha de Rescisão**

VANTAGENS	R\$	QTDE	DESCONTOS	R\$	QTDE
193 IR TERÇO DE FÉRIAS	1.031,58	1	505 PREVIMIL	770,24	1
291 IR FERIAS PROPORCIONAIS	257,89	1	508 IRRF	431,80	1
292 IR TERÇO PROPORCIONAL	85,96	1			
293 IR DECIMO PROPORCIONAL	1.031,58	1			
294 IR FERIAS VENCIDAS	3.094,73	1			
Remunerações	5.501,74		Descontos	1.202,04	
Orçamentário	5.501,74				
Extra	0,00				
I=INSS, R=IRRF, S=SALÁRIO(INCORPORADOS)			<b>Líquido</b>	<b>4.299,70</b>	

**RESUMO PREV. MUNICIPAL**

Base Cálculo Patronal	5.501,74
Contrib. Patronal 14,00%	770,24
Fundo de Reserva 05,72%	314,69
Contrib. Empregados	770,24
<b>Total</b>	<b>1.855,17</b>

Comparativo dos setores contidos neste Resumo com mês anterior	Total Bruto	Variação
007-010 15.02 70% ENS. FUND. - EFETIVOS - PROFIS. DA EDUCACAO	5.501,74 (+	5.501,74)
N° de Setores	1	5.501,74 (+ 5.501,74)
<b>Qtde de Vínculos</b>		<b>1</b>

SETOR PESSOAL

GESTOR

PREFEITURA MUNICIPAL DE MILAGRES

Emissão : 31/05/2022

Referente : MAI/2022

Página : 001

**Resumo Geral da Folha de Rescisão**

VANTAGENS	R\$	QTDE	DESCONTOS	R\$	QTDE
193 IR TERÇO DE FÉRIAS	506,05	1	505 PREVIMIL	354,24	1
291 IR FERIAS PROPORCIONAIS	379,54	1	508 IRRF	20,40	1
292 IR TERÇO PROPORCIONAL	126,51	1			
293 IR DECIMO PROPORCIONAL	632,56	1			
294 IR FERIAS VENCIDAS	1.518,15	1			
Remunerações	3.162,81		Descontos	374,64	
Orçamentário	3.162,81				
Extra	0,00				
I=INSS, R=IRRF, S=SALÁRIO(INCORPORADOS)			<b>Líquido</b>	<b>2.788,17</b>	

**RESUMO PREV. MUNICIPAL**

Base Cálculo Patronal	2.530,25
Contrib. Patronal 14,00%	354,23
Fundo de Reserva 05,72%	144,73
Contrib. Empregados	354,24
<b>Total</b>	<b>853,20</b>

Comparativo dos setores contidos neste Resumo com mês anterior	Total Bruto	Variação
009-013 16.01 03 - CRAS PSB - EFETIVOS	3.162,81 (+	3.162,81)
Nº de Setores	1	3.162,81 (+ 3.162,81)
<b>Qtde de Vínculos</b>		<b>1</b>

SETOR PESSOAL

GESTOR

CLIENTE: CAMARA MUNICIPAL DE MILAGRES  
 SISTEMA: FOLHA DE PAGAMENTO  
 RELATORIO: FOLHA DE PAGAMENTO - POR SETOR

Página 1 de 4

Órgão: 01 CAMARA MUNICIPAL DE MILAGRES

Competência: Maio de 2022

Tipo: N - Folha Normal

Emissão: / /

0101004 FOLHA DE PAGAMENTO - SERVIDORES EFETIVOS

004

Cód. UO: 01.01

0000063 FRANCISCO HELIO DO NASCIMENTO

Cód.	Rubrica	Referência	Proventos	Descontos	Valor Líquido
211	SALARIO BASE	30d	1.212,00		
7	ADICIONAL NOTURNO	105h/20%	127,26		
197	PREVIDENCIA MUNICIPAL	14		187,49	
CPF: 03716725382	<i>x Francisco Helio do Nascimento</i>		<b>Totais</b>	187,49	<b>1.151,77</b>

0000064 JEFFERSON LEONARDO BELEM LEITE

Cód.	Rubrica	Referência	Proventos	Descontos	Valor Líquido
211	SALARIO BASE	30d	1.212,00		
197	PREVIDENCIA MUNICIPAL	14		169,68	
CPF: 96607092349	<i>Jefferson Leonardo Belém Leite</i>		<b>Totais</b>	169,68	<b>1.042,32</b>

0000001 MARIA HELENA FURTADO DE SOUSA

Cód.	Rubrica	Referência	Proventos	Descontos	Valor Líquido
211	SALARIO BASE	30d	1.212,00		
224	CONSIG. EMP. C.E.F.	036/036		124,21	
197	PREVIDENCIA MUNICIPAL	14		169,68	
CPF: 46986103387	<i>x Maria Helena F. de Sousa</i>		<b>Totais</b>	293,89	<b>918,11</b>

RESUMO DO SETOR

Cód.	Descrição	Qtde.	Proventos	Descontos	Totais
211	SALARIO BASE	3	3.636,00		
7	ADICIONAL NOTURNO	1	127,26		
224	CONSIG. EMP. C.E.F.	1		124,21	
197	PREVIDENCIA MUNICIPAL	3		526,85	
<b>Total de Proventos</b>					<b>3.763,26</b>
<b>Total de Descontos</b>					<b>651,06</b>
<b>Total Líquido</b>					<b>3.112,20</b>
Base P/Cálculo do INSS					0,00
Inss Empresa (20%)					0,00
Agente Nocivo					0,00
Alíquota RAT X FAP (2% X 1 = 2%)					0,00
Total GPS					0,00
Base P/Cálculo Prev. Municipal					3.763,26
Total Empregados Prev. Municipal					526,85
Valor Patronal Prev. Municipal (14%)					526,86
Fundo de Reserva Prev. Municipal (5,72%)					215,26
<b>Total Líquido meno Sal Fam, Lic. Mat e Faltas</b>					<b>3.112,20</b>
Pagamento em Banco					3
<b>Total de Vínculos:</b>					<b>3</b>

VINCULOS: 1-EFETIVO

RESUMO DO ÓRGÃO

VINCULOS: 1-EFETIVO

VINCULOS: 1-EFETIVO

CAMARA MUNICIPAL DE MILAGRES

CNPJ: 12.465.639/0001-21

FRANCISCO ALMIR BRAGA, 268 - CENTRO - MILAGRES/CE

**CLIENTE:** CAMARA MUNICIPAL DE MILAGRES

**SISTEMA:** FOLHA DE PAGAMENTO

**RELATORIO:** FOLHA DE PAGAMENTO - POR SETOR

Página 2 de 4

---

**RESUMO DO ÓRGÃO**

**Competência:** Maio de 2022

**Tipo:** N - Folha Normal

**Emissão:** / /

---

**Cod. Descricao**

**Qtde. Proventos**

**Descontos**

**Totais**

---

**CAMARA MUNICIPAL DE MILAGRES**

**CNPJ:** 12.465.639/0001-21

FRANCISCO ALMIR BRAGA, 268 - CENTRO - MILAGRES/CE

**CLIENTE:** CAMARA MUNICIPAL DE MILAGRES

**SISTEMA:** FOLHA DE PAGAMENTO

**RELATORIO:** FOLHA DE PAGAMENTO - POR SETOR

Página 3 de 4

Cod. Descrição	Qtde.	Proventos	Descontos	Totais
<b>Competência:</b> Maio de 2022	<b>Tipo:</b> N - Folha Normal		<b>Emissão:</b> / /	
211 SALARIO BASE	3	3.636,00		
7 ADICIONAL NOTURNO	1	127,26		
224 CONSIG. EMP. C.E.F.	1		124,21	
197 PREVIDENCIA MUNICIPAL	3		526,85	
<b>Total de Proventos</b>				3.763,26
<b>Total de Descontos</b>				651,06
<b>Total Líquido</b>				<b>3.112,20</b>
<b>Base P/Cálculo Prev. Municipal</b>				3.763,26
<b>Valor Patronal Prev. Municipal ( 14% )</b>				526,86
<b>Fundo de Reserva Prev. Municipal</b>				215,26
<b>Total Empregados Prev. Municipal</b>				526,85
<b>Total de Vínculos</b>	3			
<b>VINCULOS:</b> 1-EFETIVO				

CAMARA MUNICIPAL DE MILAGRES

CNPJ: 12.465.639/0001-21

FRANCISCO ALMIR BRAGA, 268 - CENTRO - MILAGRES/CE

**CLIENTE:** CAMARA MUNICIPAL DE MILAGRES  
**SISTEMA:** FOLHA DE PAGAMENTO  
**RELATORIO:** FOLHA DE PAGAMENTO - POR SETOR

Página 4 de 4

**RESUMO GERAL**

**Competência:** Maio de 2022

**Tipo:** N - Folha Normal

**Emissão:** / /

<b>Cod. Descricao</b>	<b>Qtde.</b>	<b>Proventos</b>	<b>Descontos</b>	<b>Totais</b>
211 SALARIO BASE	3	3.636,00		
7 ADICIONAL NOTURNO	1	127,26		
224 CONSIG. EMP. C.E.F.	1		124,21	
197 PREVIDENCIA MUNICIPAL	3		526,85	

**Total de Proventos** 3.763,26

**Total de Descontos** 651,06

**Total Líquido** 3.112,20

**Base P/Cálculo Prev. Municipal** 3.763,26

**Valor Patronal Prev. Municipal** 526,86

**Fundo de Reserva Prev. Municipal** 215,26

**Total Empregados Prev. Municipal** 526,85

**Total de Vínculos** 3

**VINCULOS:** 1-EFETIVO

**CAMARA MUNICIPAL DE MILAGRES**

**CNPJ:** 12.465.639/0001-21

FRANCISCO ALMIR BRAGA,268 - CENTRO - MILAGRES/CE



PREFEITURA MUNICIPAL DE MILAGRES

Emissão : 29/04/2022

Referente : ABR/2022

Página : 001

Resumo Geral da Folha de Pagamento (Normal)

VANTAGENS		R\$	QTDE	DESCONTOS		R\$	QTDE
015	IR GRATIFICACAO LEI N° 1.258/2016	971,20	3	502	DESCONTO DE FALTAS	1.601,97	7
019	IRS AFASTAMENTO TEMPORARIO	7.443,80	13	505	PREVIMIL	276.069,97	830
022	INCENTIVO PROGRAMA PREVINE BRASI	20.607,75	76	508	IRRF	63.842,57	374
023	DIFERENCA INCENTIVO PREVINE BRAS	967,50	1	516	PENSAO ALIMENTICIA	3.027,32	8
024	R INCENTIVO FINANCEIRO ACS	6.587,50	17	525	CONTRIB. SINDISAUDE 2,5%	636,30	21
025	IR GRAT. POR DESLOCAMENTO LEI 1.375	9.421,06	47	526	CONT. SIATRANS 2%	355,40	10
101	IRS VENCIMENTO	1.484.970,25	810	527	DESC. CONSIG. AFFINITY	1.359,20	28
131	IRS PLANTÃO 12 HORAS NO HOSPITAL	610,83	2	530	EMP. BANCO DO BRASIL	363,55B	3
133	IRS ADICIONAL NOTURNO	6.423,16	38	531	DESC. P/ MANDADO JUDICIAL	794,20	1
146	IR GRATIFICACAO DE FUNCAO	111.399,04	69	538	EMP. BANCO DO BRASIL	2.801,36B	11
147	IRS INSALUBRIDADE	76.077,43	201	539	DESC. SIND. APEOC	3.165,52	122
148	IRS ADICIONAL PERICULOSIDADE	2.545,20	7	547	CONTRIB. SINDRACSE	281,25	15
149	IRS GRAT. DOCENCIA PRODUTIVA	68.625,77	262	557	EMP. BANCO DO BRASIL	3.392,28B	28
151	IRS GAET 15%	2.398,86	9	558	EMP. BANCO DO BRASIL	54.052,21B	139
153	IRS REGENCIA DE CLASSE	37.886,53	262	559	DESC. CONSIG. BRADESCO	69.878,17	157
166	SALARIO FAMILIA	6.362,29	88	564	DESC. CONSIG. CAIXA	155,24B	1
177	IR DIF. SALARIAL FUNDEB	1.801,45	1	565	DESC. CONSIG. CAIXA	12.802,63B	51
184	IR DIFERENÇA SALARIAL	2.930,48	3	566	DESC. CONSIG. CAIXA	4.846,06B	23
187	IR AMPLIACAO CARGA HORARIA	34.434,41	31	567	DESC. CONSIG. CAIXA	367,67B	5
188	IR AUXILIO DOENCA MUNICIPIO	44.949,06	28				
193	IR TERÇO DE FÉRIAS	8.158,37	14				
198	IRS SALARIO MATERNIDADE	6.284,59	5				
202	IR FERIADO TRABALHADO	4.061,20	27				
204	IRS RISCO DE VIDA 40%	6.397,02	9				
208	IRS GRAT. DESEMPENHO PRODUTIVO	22.000,00	23				
498	IR HORAS EXTRAS-DIÚRNA	32.355,25	64				
499	IR HORAS EXTRAS-NOTURNA	66,10	2				
Remunerações		2.006.736,10		Descontos		499.792,87	
Orçamentário		1.994.089,22		Total dos Consignações		78.781,00	
Incorporados		12.646,88		<b>Líquido</b>		<b>1.506.943,23</b>	

RESUMO PREV. MUNICIPAL

Base Cálculo Patronal	1.970.609,07
Contrib. Patronal 14,00%	275.885,26
Fundo de Reserva 05,72%	112.718,83
Contrib. Empregados	276.069,97

Total 664.674,06

Comparativo dos setores contidos neste Resumo com mês anterior	Total Bruto	Variação
001-001 08.01 EFETIVOS - MANUTENCAO DA SECRETARIA	40.967,17 (-)	1.944,40
001-002 08.01 EFETIVOS - CEDIDOS	8.481,77 ( )	0,00
002-001 03.01 EFETIVOS	1.212,00 ( )	0,00
003-001 02.01 EFETIVOS	1.212,00 ( )	0,00
005-001 04.01 EFETIVOS	7.350,00 ( )	0,00
006-001 05.01 EFETIVOS	6.562,00 (+)	2.712,00
007-001 15.01 70% ADO - ENS. INF. - EFETIVOS - PROFIS. DA EDUCACAO	114.403,81 (-)	17,15
007-004 15.02 70% ADO - ENS. FUND. - EFETIVOS - PROFIS. DA EDUCACAO	141.629,74 (+)	821,32

Comparativo dos setores contidos neste Resumo com mês anterior	Total Bruto	Varição
007-007 15.01 70% ENS. INF. - EFETIVOS - PROFIS. DA EDUCACAO	232.750,39 (-	4.798,79)
007-010 15.02 70% ENS. FUND. - EFETIVOS - PROFIS. DA EDUCACAO	689.886,24 (+	4.747,02)
007-013 15.02 70% ENS. FUND/EJA - EFETIVOS - PROFIS. DA EDUCACAO	18.774,08 (	0,00)
008-001 14.01 MANUTENCAO DA SECRETARIA - EFETIVOS	19.812,14 (-	43,14)
008-006 14.01 FARMACIA BASICA - EFETIVOS	3.924,00 (	0,00)
008-009 14.01 HOSPITAL N SRA DOS MILAGRES - EFETIVOS	104.153,75 (+	6.001,99)
008-014 14.01 ESF - EFETIVOS	259.458,57 (+	1.370,70)
008-019 14.01 DEPARTAMENTO DE EPIDEMIOLOGIA - EFETIVOS	46.175,86 (+	2.164,24)
008-022 14.01 ACS - AGENTE COMUNITARIO DE SAUDE - EFETIVOS	43.114,09 (-	1.860,00)
008-024 14.01 NASF - EFETIVOS	14.857,41 (-	370,03)
008-027 14.01 CAPS - EFETIVOS	8.094,26 (-	478,56)
008-030 14.01 CEO - EFETIVOS	20.897,21 (-	261,15)
009-001 16.01 01 - MANUTENCAO DA SECRETARIA - EFETIVOS	13.491,19 (+	90,90)
009-007 16.02 01 - CONSELHO TUTELAR - EFETIVOS	1.212,00 (	0,00)
009-010 16.01 02 - BOLSA FAMILIA - EFETIVOS	2.786,62 (	0,00)
009-013 16.01 03 - CRAS PSB - EFETIVOS	13.001,27 (+	506,05)
009-016 16.01 04 - CREAS PSE - EFETIVOS	7.404,77 (	0,00)
010-001 07.01 EFETIVOS	15.407,86 (+	90,41)
012-001 09.02 EFETIVOS	9.095,54 (	0,00)
013-001 11.01 EFETIVOS	4.312,00 (	0,00)
014-001 10.01 EFETIVOS - MANUTENCAO DA SECRETARIA	31.352,28 (-	177,16)
014-002 10.01 EFETIVOS - COLETA DOMICILIAR E URBANA	43.767,44 (+	252,19)
014-003 10.01 EFETIVOS - MANUTENCAO DE PRACAS E AREAS VERDES	5.184,33 (-	394,91)
014-004 10.01 EFETIVOS - MANUTENCAO DO SISTEMA DE ABASTECIMENTO DAGUA	2.424,00 (-	404,00)
015-001 18.01 EFETIVOS	29.048,56 (-	473,29)
017-001 13.01 EFETIVOS	44.531,75 (-	40,40)
<b>Nº de Setores</b>	<b>34</b>	<b>2.006.736,10 (+ 7.493,84)</b>
<b>Qtde de Vínculos</b>	<b>831</b>	

SETOR PESSOAL

GESTOR

PREFEITURA MUNICIPAL DE MILAGRES

Emissão : 29/04/2022

Referente : ABR/2022

Página : 001

**Resumo Geral da Folha de Pagamento (Normal)**

VANTAGENS		R\$	QTDE	DESCONTOS		R\$	QTDE
017 IR	PROVENTOS DE APOSENTADORIA	6.163,57	3	505	PREVIMIL	93,90	1
				508	IRRF	419,00	2
	Remunerações	6.163,57			Descontos	512,90	
	Orçamentário	6.163,57					
	Incorporados	0,00					
I=INSS, R=IRRF, S=SALÁRIO(INCORPORADOS)				<b>Líquido</b>		<b>5.650,67</b>	
RESUMO PREV. MUNICIPAL							
					Base Cálculo Patronal	670,73	
					Contrib. Patronal 14,00%	93,90	
					Fundo de Reserva 05,72%	38,36	
					Contrib. Empregados	93,90	
<b>Total</b>						<b>226,16</b>	
Comparativo dos setores contidos neste Resumo com mês anterior						Total Bruto	Varição
007-024 15.01 FME - APOSENTADOS E PENSIONISTAS						6.163,57 (-	1.237,89)
N° de Setores			1	6.163,57 (- 1.237,89)			
<b>Qtde de Vínculos</b>			<b>3</b>				

SETOR PESSOAL

GESTOR

CLIENTE: CAMARA MUNICIPAL DE MILAGRES  
 SISTEMA: FOLHA DE PAGAMENTO  
 RELATORIO: FOLHA DE PAGAMENTO - POR SETOR

Página 1 de 3

Órgão: 01 CAMARA MUNICIPAL DE MILAGRES Competência: Abril de 2022  
 Tipo: N - Folha Normal Emissão: / /  
 0101004 FOLHA DE PAGAMENTO - SERVIDORES EFETIVOS 004 Cód. UO: 01.01

Cód.	Rubrica	Referência	Proventos	Descontos	Valor Líquido
0000063	FRANCISCO HELIO DO NASCIMENTO				VIGIA
211	SALARIO BASE	30d	1.212,00		
7	ADICIONAL NOTURNO	105h/20%	127,26		
197	PREVIDENCIA MUNICIPAL	14		187,49	
CPF: 03716725382	<i>X Francisco Helio do Nascimento</i>		<b>Totais</b>	1.339,26	187,49
					<b>1.151,77</b>

Cód.	Rubrica	Referência	Proventos	Descontos	Valor Líquido
0000064	JEFFERSON LEONARDO BELEM LEITE				AGENTE ADMINISTRATIVO
211	SALARIO BASE	30d	1.212,00		
21	1/3 DE FÉRIAS	1	404,00		
197	PREVIDENCIA MUNICIPAL	14		226,24	
CPF: 96607092349	<i>X Jefferson Leonardo B. Leite</i>		<b>Totais</b>	1.616,00	226,24
					<b>1.389,76</b>

Cód.	Rubrica	Referência	Proventos	Descontos	Valor Líquido
0000001	MARIA HELENA FURTADO DE SOUSA				AUXILIAR DE SERVIÇOS G
211	SALARIO BASE	30d	1.212,00		
224	CONSIG. EMP. C.E.F.	035/036		124,21	
197	PREVIDENCIA MUNICIPAL	14		169,68	
CPF: 46986103387	<i>X M. Helena F. de Sousa</i>		<b>Totais</b>	1.212,00	293,89
					<b>918,11</b>

RESUMO DO SETOR

Cód.	Descrição	Qtde.	Proventos	Descontos	Totais
211	SALARIO BASE	3	3.636,00		
7	ADICIONAL NOTURNO	1	127,26		
21	1/3 DE FÉRIAS	1	404,00		
224	CONSIG. EMP. C.E.F.	1		124,21	
197	PREVIDENCIA MUNICIPAL	3		583,41	

Total de Proventos 4.167,26

Total de Descontos 707,62

Total Líquido 3.459,64

Base P/Cálculo do INSS 0,00

Inss Empresa (20%) 0,00

Agente Nocivo 0,00

Alíquota RAT X FAP (2% X 1 = 2%) 0,00

Total GPS 0,00

Base P/Cálculo Prev. Municipal 4.167,26

Total Empregados Prev. Municipal 583,41

Valor Patronal Prev. Municipal (14%) 583,42

Fundo de Reserva Prev. Municipal (5,72%) 238,37

Total Líquido meno Sal Fam, Lic. Mat e Faltas 3.459,64

Pagamento em Banco 3 3.459,64

Total de Vínculos: 3

VINCULOS: 1-EFETIVO

CAMARA MUNICIPAL DE MILAGRES

CNPJ: 12.465.639/0001-21

FRANCISCO ALMIR BRAGA, 268 - CENTRO - MILAGRES/CE

**CLIENTE:** CAMARA MUNICIPAL DE MILAGRES  
**SISTEMA:** FOLHA DE PAGAMENTO  
**RELATORIO:** FOLHA DE PAGAMENTO - POR SETOR

Página 2 de 3

**RESUMO DO ÓRGÃO**

**Competência:** Abril de 2022

**Tipo:** N - Folha Normal

**Emissão:** / /

<b>Cod. Descricao</b>	<b>Qtde.</b>	<b>Proventos</b>	<b>Descontos</b>	<b>Totais</b>
211 SALARIO BASE	3	3.636,00		
7 ADICIONAL NOTURNO	1	127,26		
21 1/3 DE FÉRIAS	1	404,00		
224 CONSIG. EMP. C.E.F.	1		124,21	
197 PREVIDENCIA MUNICIPAL	3		583,41	

**Total de Proventos** 4.167,26

**Total de Descontos** 707,62

**Total Líquido** 3.459,64

**Base P/Cálculo Prev. Municipal** 4.167,26

**Valor Patronal Prev. Municipal ( 14% )** 583,42

**Fundo de Reserva Prev. Municipal** 238,37

**Total Empregados Prev. Municipal** 583,41

**Total de Vínculos** 3

VINCULOS: 1-EFETIVO

**CLIENTE:** CAMARA MUNICIPAL DE MILAGRES  
**SISTEMA:** FOLHA DE PAGAMENTO  
**RELATORIO:** FOLHA DE PAGAMENTO - POR SETOR

Página 3 de 3

**RESUMO GERAL**

**Competência:** Abril de 2022

**Tipo:** N - Folha Normal

**Emissão:** / /

<b>Cod.</b>	<b>Descricao</b>	<b>Qtde.</b>	<b>Proventos</b>	<b>Descontos</b>	<b>Totais</b>
211	SALARIO BASE	3	3.636,00		
7	ADICIONAL NOTURNO	1	127,26		
21	1/3 DE FÉRIAS	1	404,00		
224	CONSIG. EMP. C.E.F.	1		124,21	
197	PREVIDENCIA MUNICIPAL	3		583,41	
<b>Total de Proventos</b>					4.167,26
<b>Total de Descontos</b>					707,62
<b>Total Líquido</b>					<b>3.459,64</b>
<b>Base P/Cálculo Prev. Municipal</b>					4.167,26
<b>Valor Patronal Prev. Municipal</b>					583,42
<b>Fundo de Reserva Prev. Municipal</b>					238,37
<b>Total Empregados Prev. Municipal</b>					583,41
<b>Total de Vínculos</b>					3

VINCULOS: 1-EFETIVO

CAMARA MUNICIPAL DE MILAGRES

CNPJ: 12.465.639/0001-21

FRANCISCO ALMIR BRAGA, 268 - CENTRO - MILAGRES/CE

PREFEITURA MUNICIPAL DE MILAGRES

Emissão : 31/03/2022

Referente : MAR/2022

Página : 001

**Resumo Geral da Folha de Pagamento (Normal)**

VANTAGENS		R\$	QTDE	DESCONTOS		R\$	QTDE
015	IR GRATIFICACAO LEI N° 1.258/2016	971,20	3	502	DESCONTO DE FALTAS	2.079,49	6
019	IRS AFASTAMENTO TEMPORARIO	11.007,74	18	503	REST.SAL. INDEVIDO	650,00	1
020	IRS LICENCA PARA ACOMPANHAMENTO	62,00	1	505	PREVIMIL	275.466,28	833
022	INCENTIVO PROGRAMA PREVINE BRASI	18.576,00	72	508	IRRF	62.723,42	363
024	INCENTIVO FINANCEIRO ACS	6.587,50	17	516	PENSAO ALIMENTICIA	3.027,32	8
025	IR GRAT. POR DESLOCAMENTO LEI 1.375	9.421,06	47	525	CONTRIB. SINDISAUDE 2,5%	636,30	21
101	IRS VENCIMENTO	1.482.282,29	813	526	CONT. SIATRANS 2%	355,40	10
131	IRS PLANTÃO 12 HORAS NO HOSPITAL	87,26	1	527	DESC. CONSIG. AFFINITY	1.359,20	28
133	IRS ADICIONAL NOTURNO	6.446,57	39	530	EMP. BANCO DO BRASIL	208,36	2
146	IR GRATIFICACAO DE FUNCAO	109.893,10	69	531	DESC. P/ MANDADO JUDICIAL	794,20	1
147	IRS INSALUBRIDADE	76.447,91	201	538	EMP. BANCO DO BRASIL	2.729,97	10
148	IRS ADICIONAL PERICULOSIDADE	2.545,20	7	539	DESC. SIND. APEOC	3.193,47	123
149	IRS GRAT. DOCENCIA PRODUTIVA	67.928,12	262	547	CONTRIB. SINDRACSE	281,25	15
151	IRS GAET 15%	2.398,86	9	557	EMP. BANCO DO BRASIL	3.127,89	27
153	IRS REGENCIA DE CLASSE	37.416,63	262	558	EMP. BANCO DO BRASIL	54.166,77	138
166	SALARIO FAMILIA	6.659,69	92	559	DESC. CONSIG. BRADESCO	69.093,81	156
184	IR DIFERENÇA SALARIAL	689,82	3	565	DESC. CONSIG. CAIXA	11.634,53	47
187	IR AMPLIACAO CARGA HORARIA	36.457,17	33	566	DESC. CONSIG. CAIXA	4.181,64	20
188	IR AUXÍLIO DOENÇA MUNICIPIO	47.564,95	23	567	DESC. CONSIG. CAIXA	217,68	4
193	IR TERÇO DE FÉRIAS	10.596,12	21				
198	IRS SALARIO MATERNIDADE	5.758,63	5				
202	IR FERIADO TRABALHADO	1.141,39	8				
204	IRS RISCO DE VIDA 40%	6.397,02	9				
208	IRS GRAT. DESEMPENHO PRODUTIVO	22.316,67	23				
498	IR HORAS EXTRAS-DIÚRNA	29.589,36	60				
<b>Total dos Consignações</b>						<b>146.719,85</b>	
<b>Remunerações</b>		<b>1.999.242,26</b>		<b>Descontos</b>		<b>495.926,98</b>	
<b>Orçamentário</b>		<b>1.986.823,94</b>		<b>Extra</b>		<b>12.418,32</b>	
<b>Incorporados</b>		<b>1.721.094,90</b>		<b>Líquido</b>		<b>1.503.315,28</b>	
I=INSS, R=IRRF, S=SALÁRIO(INCORPORADOS)							

RESUMO PREV. MUNICIPAL

Base Cálculo Patronal	1.965.339,54
Contrib. Patronal 14,00%	275.147,53
Fundo de Reserva 05,72%	112.417,42
Contrib. Empregados	275.466,28

**Total** 663.031,23

Comparativo dos setores contidos neste Resumo com mês anterior	Total Bruto	Variação
001-001 08.01 EFETIVOS - MANUTENCAO DA SECRETARIA	42.911,57 (-	1.736,29)
001-002 08.01 EFETIVOS - CEDIDOS	8.481,77 (+	1.212,00)
002-001 03.01 EFETIVOS	1.212,00 (	0,00)
003-001 02.01 EFETIVOS	1.212,00 (	0,00)
005-001 04.01 EFETIVOS	7.350,00 (+	840,00)
006-001 05.01 EFETIVOS	3.850,00 (+	1.623,38)
007-001 15.01 70% ADO - ENS. INF. - EFETIVOS - PROFIS. DA EDUCACAO	114.420,96 (+	239,39)
007-004 15.02 70% ADO - ENS. FUND. - EFETIVOS - PROFIS. DA EDUCACAO	140.808,42 (+	714,21)

Comparativo dos setores contidos neste Resumo com mês anterior	Total Bruto	Varição
007-007 15.01 70% ENS. INF. - EFETIVOS - PROFIS. DA EDUCACAO	237.549,18 (-	50.501,07)
007-010 15.02 70% ENS. FUND. - EFETIVOS - PROFIS. DA EDUCACAO	685.139,22 (-	137.420,30)
007-013 15.02 70% ENS. FUND/EJA - EFETIVOS - PROFIS. DA EDUCACAO	18.774,08 (-	4.426,60)
008-001 14.01 MANUTENCAO DA SECRETARIA - EFETIVOS	19.855,28 (+	1.517,70)
008-006 14.01 FARMACIA BASICA - EFETIVOS	3.924,00 (	0,00)
008-009 14.01 HOSPITAL N SRA DOS MILAGRES - EFETIVOS	98.151,76 (-	704,78)
008-014 14.01 ESF - EFETIVOS	258.087,87 (-	4.602,23)
008-019 14.01 DEPARTAMENTO DE EPIDEMIOLOGIA - EFETIVOS	44.011,62 (-	94,36)
008-022 14.01 ACS - AGENTE COMUNITARIO DE SAUDE - EFETIVOS	44.974,09 (+	1.768,77)
008-024 14.01 NASF - EFETIVOS	15.227,44 (+	494,70)
008-027 14.01 CAPS - EFETIVOS	8.572,82 (+	10,91)
008-030 14.01 CEO - EFETIVOS	21.158,36 (-	152,46)
009-001 16.01 01 - MANUTENCAO DA SECRETARIA - EFETIVOS	13.400,29 (-	1.343,30)
009-007 16.02 01 - CONSELHO TUTELAR - EFETIVOS	1.212,00 (	0,00)
009-010 16.01 02 - BOLSA FAMILIA - EFETIVOS	2.786,62 (	0,00)
009-013 16.01 03 - CRAS PSB - EFETIVOS	12.495,22 (	0,00)
009-016 16.01 04 - CREAS PSE - EFETIVOS	7.404,77 (	0,00)
010-001 07.01 EFETIVOS	15.317,45 (-	1.208,19)
012-001 09.02 EFETIVOS	9.095,54 (-	1.883,35)
013-001 11.01 EFETIVOS	4.312,00 (	0,00)
014-001 10.01 EFETIVOS - MANUTENCAO DA SECRETARIA	31.529,44 (-	342,99)
014-002 10.01 EFETIVOS - COLETA DOMICILIAR E URBANA	43.515,25 (-	2.127,59)
014-003 10.01 EFETIVOS - MANUTENCAO DE PRACAS E AREAS VERDES	5.579,24 (+	413,09)
014-004 10.01 EFETIVOS - MANUTENCAO DO SISTEMA DE ABASTECIMENTO DAGUA	2.828,00 (+	404,00)
015-001 18.01 EFETIVOS	29.521,85 (	0,00)
017-001 13.01 EFETIVOS	44.572,15 (-	705,38)
<b>Nº de Setores</b>	<b>34</b>	<b>1.999.242,26 (- 198.010,74)</b>
<b>Qtde de Vínculos</b>	<b>834</b>	

SETOR PESSOAL

GESTOR



PREFEITURA MUNICIPAL DE MILAGRES

Emissão : 31/03/2022

Referente : MAR/2022

Página : 001

**Resumo Geral da Folha de Pagamento (Normal)**

VANTAGENS		R\$	QTDE	DESCONTOS		R\$	QTDE
017 IR	PROVENTOS DE APOSENTADORIA	7.401,46	3	505	PREVIMIL	187,80	2
				508	IRRF	726,28	2
	Remunerações	7.401,46			Descontos	914,08	
	Orçamentário	7.401,46					
	Extra	0,00					
	Incorporados	0,00					
I=INSS, R=IRRF, S=SALÁRIO(INCORPORADOS)						<b>Líquido</b>	<b>6.487,38</b>
RESUMO PREV. MUNICIPAL							
					Base Cálculo Patronal	1.341,46	
					Contrib. Patronal 14,00%	187,80	
					Fundo de Reserva 05,72%	76,73	
					Contrib. Empregados	187,80	
Total						452,33	
Comparativo dos setores contidos neste Resumo com mês anterior						Total Bruto	Variação
007-024 15.01 FME - APOSENTADOS E PENSIONISTAS						7.401,46 (-	1.882,73)
Nº de Setores						1	7.401,46 (- 1.882,73)
<b>Qtde de Vínculos</b>						3	

SETOR PESSOAL

GESTOR

CLIENTE: CAMARA MUNICIPAL DE MILAGRES  
 SISTEMA: FOLHA DE PAGAMENTO  
 RELATORIO: FOLHA DE PAGAMENTO - POR SETOR

Página 1 de 4

Órgão: 01 CAMARA MUNICIPAL DE MILAGRES Competência: Março de 2022  
 Tipo: N - Folha Normal Emissão: / /  
 0101004 FOLHA DE PAGAMENTO - SERVIDORES EFETIVOS 004 Cód. UO: 01.01

Cód.	Rubrica	Referência	Proventos	Descontos	Valor Líquido
211	SALARIO BASE	30d	1.212,00		
7	ADICIONAL NOTURNO	105h/20%	127,26		
197	PREVIDENCIA MUNICIPAL	14		187,49	
CPF: 03716725382 <i>x Francisco Helio do Nascimento</i>			<b>Totais</b>	187,49	<b>1.151,77</b>

Cód.	Rubrica	Referência	Proventos	Descontos	Valor Líquido
211	SALARIO BASE	30d	1.212,00		
197	PREVIDENCIA MUNICIPAL	14		169,68	
CPF: 96607092349 <i>x Jefferson Leonardo Belem Leite</i>			<b>Totais</b>	169,68	<b>1.042,32</b>

Cód.	Rubrica	Referência	Proventos	Descontos	Valor Líquido
211	SALARIO BASE	30d	1.212,00		
224	CONSIG. EMP. C.E.F.	034/036		124,21	
197	PREVIDENCIA MUNICIPAL	14		169,68	
CPF: 46986103387 <i>x Helena F. de Sousa</i>			<b>Totais</b>	293,89	<b>918,11</b>

RESUMO DO SETOR

Cód.	Descrição	Qtde.	Proventos	Descontos	Totais
211	SALARIO BASE	3	3.636,00		
7	ADICIONAL NOTURNO	1	127,26		
224	CONSIG. EMP. C.E.F.	1		124,21	
197	PREVIDENCIA MUNICIPAL	3		526,85	
<b>Total de Proventos</b>					<b>3.763,26</b>
<b>Total de Descontos</b>					<b>651,06</b>
<b>Total Líquido</b>					<b>3.112,20</b>
Base P/Cálculo do INSS					0,00
Inss Empresa (20%)					0,00
Agente Nocivo					0,00
Alíquota RAT X FAP (2% X 1 = 2%)					0,00
Total GPS					0,00
Base P/Cálculo Prev. Municipal					3.763,26
Total Empregados Prev. Municipal					526,85
Valor Patronal Prev. Municipal (14%)					526,86
Fundo de Reserva Prev. Municipal (5,72%)					215,26
<b>Total Líquido meno Sal Fam, Lic. Mat e Faltas</b>					<b>3.112,20</b>
Pagamento em Banco					3
<b>Total de Vínculos:</b>					<b>3</b>

VINCULOS: 1-EFETIVO

RESUMO DO ÓRGÃO

VINCULOS: 1-EFETIVO

VINCULOS: 1-EFETIVO

CAMARA MUNICIPAL DE MILAGRES

CNPJ: 12.465.639/0001-21

FRANCISCO ALMIR BRAGA, 268 - CENTRO - MILAGRES/CE

**CLIENTE:** CAMARA MUNICIPAL DE MILAGRES

**SISTEMA:** FOLHA DE PAGAMENTO

**RELATORIO:** FOLHA DE PAGAMENTO - POR SETOR

Página 2 de 4

---

**RESUMO DO ÓRGÃO**

**Competência:** Março de 2022

**Tipo:** N - Folha Normal

**Emissão:** / /

---

**Cod. Descricao**

**Qtde. Proventos**

**Descontos**

**Totais**

---

**CAMARA MUNICIPAL DE MILAGRES**

**CNPJ:** 12.465.639/0001-21

FRANCISCO ALMIR BRAGA, 268 - CENTRO - MILAGRES/CE

CLIENTE: CAMARA MUNICIPAL DE MILAGRES

SISTEMA: FOLHA DE PAGAMENTO

RELATORIO: FOLHA DE PAGAMENTO - POR SETOR

Página 3 de 4

Cod. Descricao	Qtde.	Proventos	Descontos	Totais
Competência: Março de 2022	Tipo: N - Folha Normal		Emissão: / /	
211 SALARIO BASE	3	3.636,00		
7 ADICIONAL NOTURNO	1	127,26		
224 CONSIG. EMP. C.E.F.	1		124,21	
197 PREVIDENCIA MUNICIPAL	3		526,85	
<b>Total de Proventos</b>				3.763,26
<b>Total de Descontos</b>				651,06
<b>Total Líquido</b>				<b>3.112,20</b>
Base P/Cálculo Prev. Municipal				3.763,26
Valor Patronal Prev. Municipal ( 14% )				526,86
Fundo de Reserva Prev. Municipal				215,26
Total Empregados Prev. Municipal				526,85
<b>Total de Vínculos</b>	3			
VINCULOS: 1-EFETIVO				

CAMARA MUNICIPAL DE MILAGRES

CNPJ: 12.465.639/0001-21

FRANCISCO ALMIR BRAGA, 268 - CENTRO - MILAGRES/CE

CLIENTE: CAMARA MUNICIPAL DE MILAGRES  
SISTEMA: FOLHA DE PAGAMENTO  
RELATORIO: FOLHA DE PAGAMENTO - POR SETOR

Página 4 de 4

**RESUMO GERAL**

Competência: Março de 2022

Tipo: N - Folha Normal

Emissão: / /

Cod. Descrição	Qtde.	Proventos	Descontos	Totais
211 SALARIO BASE	3	3.636,00		
7 ADICIONAL NOTURNO	1	127,26		
224 CONSIG. EMP. C.E.F.	1		124,21	
197 PREVIDENCIA MUNICIPAL	3		526,85	
<b>Total de Proventos</b>				3.763,26
<b>Total de Descontos</b>				651,06
<b>Total Líquido</b>				<b>3.112,20</b>
Base P/Cálculo Prev. Municipal				3.763,26
Valor Patronal Prev. Municipal				526,86
Fundo de Reserva Prev. Municipal				215,26
Total Empregados Prev. Municipal				526,85
Total de Vínculos	3			

VINCULOS: 1-EFETIVO

CAMARA MUNICIPAL DE MILAGRES

CNPJ: 12.465.639/0001-21

FRANCISCO ALMIR BRAGA, 268 - CENTRO - MILAGRES/CE

PREFEITURA MUNICIPAL DE MILAGRES

Emissão : 28/02/2022

Referente : FEV/2022

Página : 001

Resumo Geral da Folha de Pagamento (Normal)

VANTAGENS		R\$	QTDE	DESCONTOS		R\$	QTDE
015	IR GRATIFICACAO LEI N° 1.258/2016	783,62	3	502	DESCONTO DE FALTAS	1.787,71	6
019	IRS AFASTAMENTO TEMPORARIO	19.104,02	33	504	INSS	187,99	1
022	INCENTIVO PROGRAMA PREVINE BRASI	20.317,50	77	505	PREVIMIL	302.679,53	836
024	INCENTIVO FINANCEIRO ACS	6.587,50	17	508	IRRF	91.577,20	356
025	IR GRAT. POR DESLOCAMENTO LEI 1.375	4.545,97	23	516	PENSAO ALIMENTICIA	3.027,32	8
101	IRS VENCIMENTO	1.487.721,71	823	525	CONTRIB. SINDISAUDE 2,5%	636,30	21
131	IRS PLANTÃO 12 HORAS NO HOSPITAL	349,05	2	526	CONT. SIATRANS 2%	355,40	10
133	IRS ADICIONAL NOTURNO	6.568,54	43	527	DESC. CONSIG. AFFINITY	1.359,20	28
146	IR GRATIFICACAO DE FUNCAO	107.939,04	68	530	EMP. BANCO DO BRASIL	208,36	2
147	IRS INSALUBRIDADE	75.995,97	204	531	DESC. P/ MANDADO JUDICIAL	678,40	1
148	IRS ADICIONAL PERICULOSIDADE	2.545,20	7	538	EMP. BANCO DO BRASIL	2.729,97	10
149	IRS GRAT. DOCENCIA PRODUTIVA	68.581,97	263	539	DESC. SIND. APEOC	3.222,54	124
151	IRS GAET 15%	2.398,86	9	547	CONTRIB. SINDRACSE	281,25	15
153	IRS REGENCIA DE CLASSE	38.155,31	263	557	EMP. BANCO DO BRASIL	3.254,50	27
166	SALARIO FAMILIA	7.000,38	94	558	EMP. BANCO DO BRASIL	53.767,30	137
177	IR DIF. SALARIAL FUNDEB	204.983,84	269	559	DESC. CONSIG. BRADESCO	67.239,45	156
184	IR DIFERENÇA SALARIAL	2.321,95	14	565	DESC. CONSIG. CAIXA	11.296,86	47
187	IR AMPLIACAO CARGA HORARIA	32.539,41	30	566	DESC. CONSIG. CAIXA	3.876,11	17
188	IR AUXÍLIO DOENÇA MUNICIPIO	33.535,09	17	567	DESC. CONSIG. CAIXA	133,38	3
193	IR TERÇO DE FÉRIAS	16.854,21	26				
198	IRS SALARIO MATERNIDADE	6.165,88	4				
204	IRS RISCO DE VIDA 40%	6.397,02	9				
208	IRS GRAT. DESEMPENHO PRODUTIVO	16.866,67	17				
498	IR HORAS EXTRAS-DIÚRNA	28.994,29	58				
Total dos Consignações						143.865,13	

Remunerações	2.197.253,00	Descontos	548.298,77
Orçamentário	2.184.086,74		
Extra	13.166,26		
Incorporados	1.730.850,20		
I=INSS, R=IRRF, S=SALÁRIO(INCORPORADOS)		<b>Líquido</b>	<b>1.648.954,23</b>

RESUMO INSS		RESUMO PREV. MUNICIPAL	
Base Cálculo Patronal	2.290,80	Base Cálculo Patronal	2.159.269,11
Contrib. Patronal 20,00%	458,16	Contrib. Patronal 14,00%	302.297,67
		Fundo de Reserva 05,72%	123.510,19
Contrib. Empregados	187,99		
RAT * FAP 1,00%	22,90	Contrib. Empregados	302.679,53
(-) Sal.Família	0,00		
(-) Sal.Maternidade	0,00		
<b>Total</b>	<b>669,05</b>	<b>Total</b>	<b>728.487,39</b>

Comparativo dos setores contidos neste Resumo com mês anterior	Total Bruto	Variação
001-001 08.01 EFETIVOS - MANUTENCAO DA SECRETARIA	44.647,86 (+	9.049,42)
001-002 08.01 EFETIVOS - CEDIDOS	7.269,77 (	0,00)
002-001 03.01 EFETIVOS	1.212,00 (	0,00)
003-001 02.01 EFETIVOS	1.212,00 (	0,00)
005-001 04.01 EFETIVOS	6.510,00 (	0,00)
006-001 05.01 EFETIVOS	2.226,62 (	0,00)
007-001 15.01 70% ADO - ENS. INFANTIL - PROFIS. DA EDUCACAO - EFETIVOS	114.181,57 (+	8.452,52)
007-004 15.02 70% ADO - ENS. FUNDAMENTAL - PROFIS. DA EDUCACAO - EFETIVOS	140.094,21 (+	10.020,07)

Comparativo dos setores contidos neste Resumo com mês anterior			Total Bruto	Variação
007-007	15.01	70% ENS. INFANTIL - PROFIS. DA EDUCACAO - EFETIVOS	288.050,25	(+ 115.861,52)
007-010	15.02	70% ENS. FUNDAMENTAL - PROFIS. DA EDUCACAO - EFETIVOS	822.559,52	(+ 328.472,91)
007-013	15.02	70% ENS. FUNDAMENTAL / EJA - PROFIS. DA EDUCACAO - EFETIVOS	23.200,68	(+ 9.264,60)
008-001	14.01	MANUTENCAO DA SECRETARIA - EFETIVOS	18.337,58	(+ 6.951,05)
008-006	14.01	FARMACIA BASICA - EFETIVOS	3.924,00	(+ 205,56)
008-009	14.01	HOSPITAL N SRA DOS MILAGRES - EFETIVOS	98.856,54	(+ 4.035,17)
008-014	14.01	ESF - EFETIVOS	262.690,10	(+ 8.340,62)
008-019	14.01	DEPARTAMENTO DE EPIDEMIOLOGIA - EFETIVOS	44.105,98	(+ 902,52)
008-022	14.01	ACS - AGENTE COMUNITARIO DE SAUDE - EFETIVOS	43.205,32	( 0,00)
008-024	14.01	NASF - EFETIVOS	14.732,74	(+ 150,85)
008-027	14.01	CAPS - EFETIVOS	8.561,91	(+ 321,56)
008-030	14.01	CEO - EFETIVOS	21.310,82	(+ 2.049,79)
009-001	16.01	01 - MANUTENCAO DA SECRETARIA - EFETIVOS	14.743,59	(- 301,95)
009-007	16.02	01 - CONSELHO TUTELAR - EFETIVOS	1.212,00	( 0,00)
009-010	16.01	02 - BOLSA FAMILIA - EFETIVOS	2.786,62	( 0,00)
009-013	16.01	03 - CRAS PSB - EFETIVOS	12.495,22	(- 751,53)
009-016	16.01	04 - CREAS PSE - EFETIVOS	7.404,77	(- 165,64)
010-001	07.01	EFETIVOS	16.525,64	(- 342,87)
012-001	09.02	EFETIVOS	10.978,89	(+ 8.498,42)
013-001	11.01	EFETIVOS	4.312,00	( 0,00)
014-001	10.01	EFETIVOS - MANUTENCAO DA SECRETARIA	31.872,43	(- 694,30)
014-002	10.01	EFETIVOS - COLETA DOMICILIAR E URBANA	45.642,84	(- 868,51)
014-003	10.01	EFETIVOS - MANUTENCAO DE PRACAS E AREAS VERDES	5.166,15	(+ 65,32)
014-004	10.01	EFETIVOS - MANUTENCAO DO SISTEMA DE ABASTECIMENTO DAGUA	2.424,00	( 0,00)
015-001	18.01	EFETIVOS	29.521,85	(+ 2.956,37)
017-001	13.01	EFETIVOS	45.277,53	(+ 2.807,42)
<b>N° de Setores</b>			<b>34</b>	<b>2.197.253,00 (+ 515.280,89)</b>
<b>Qtde de Vínculos</b>			<b>838</b>	

SETOR PESSOAL

GESTOR



PREFEITURA MUNICIPAL DE MILAGRES

Emissão : 28/02/2022

Referente : FEV/2022

Página : 001

**Resumo Geral da Folha de Pagamento (Complementar)**

VANTAGENS	R\$	QTDE	DESCONTOS	R\$	QTDE
193 IR TERÇO DE FÉRIAS	404,00	1	505 PREVIMIL	56,56	1
Remunerações	404,00		Descontos	56,56	
Orçamentário	404,00				
Extra	0,00				
Incorporados	0,00				
I=INSS, R=IRRF, S=SALÁRIO(INCORPORADOS)			<b>Líquido</b>	<b>347,44</b>	

RESUMO PREV. MUNICIPAL

Base Cálculo Patronal	404,00
Contrib. Patronal 14,00%	56,56
Fundo de Reserva 05,72%	23,10
Contrib. Empregados	56,56

Total 136,22

Comparativo dos setores contidos neste Resumo com mês anterior Total Bruto Variação

001-002 08.01 EFETIVOS - CEDIDOS 404,00 (+ 404,00)

Nº de Setores 1 404,00 (+ 404,00)

Qtde de Vínculos 1

SETOR PESSOAL

GESTOR



PREFEITURA MUNICIPAL DE MILAGRES

Emissão : 28/02/2022

Referente : FEV/2022

Página : 001

**Resumo Geral da Folha de Rescisão**

VANTAGENS		R\$	QTDE	DESCONTOS	R\$	QTDE
291 I	FERIAS PROPORCIONAIS	909,00	1	505 PREVIMIL	367,64	1
292 I	TERCO PROPORCIONAL	303,00	1	508 IRRF	26,58	1
293 I	DECIMO PROPORCIONAL	202,00	1			
294 I	FERIAS VENCIDAS	1.212,00	1			
Remunerações		2.626,00		Descontos	394,22	
Orçamentário		2.626,00				
Extra		0,00				
Incorporados		0,00				
I=INSS, R=IRRF, S=SALÁRIO(INCORPORADOS)				<b>Líquido</b>	<b>2.231,78</b>	

RESUMO PREV. MUNICIPAL

Base Cálculo Patronal	2.626,00
Contrib. Patronal 14,00%	367,64
Fundo de Reserva 05,72%	150,20
Contrib. Empregados	367,64

**Total** 885,48

Comparativo dos setores contidos neste Resumo com mês anterior	Total Bruto	Variação
007-004 15.02 70% ADO - ENS. FUNDAMENTAL - PROFIS. DA EDUCACAO - EFETIVOS	2.626,00 (+	2.626,00)
Nº de Setores	1	2.626,00 (+ 2.626,00)
<b>Qtde de Vínculos</b>	1	

SETOR PESSOAL

GESTOR

PREFEITURA MUNICIPAL DE MILAGRES

Emissão : 28/02/2022

Referente : FEV/2022

Página : 001

**Resumo Geral da Folha de Rescisão**

VANTAGENS		R\$	QTDE	DESCONTOS	R\$	QTDE
292 I	TERCO PROPORCIONAL	484,80	1	505 PREVIMIL	288,46	1
293 I	DECIMO PROPORCIONAL	121,20	1			
294 I	FERIAS VENCIDAS	1.454,40	1			
	Remunerações	2.060,40		Descontos	288,46	
	Orçamentário	2.060,40				
	Extra	0,00				
	Incorporados	0,00				
I=INSS, R=IRRF, S=SALÁRIO(INCORPORADOS)				<b>Líquido</b>	<b>1.771,94</b>	

RESUMO PREV. MUNICIPAL

Base Cálculo Patronal	2.060,40
Contrib. Patronal 14,00%	288,45
Fundo de Reserva 05,72%	117,85
Contrib. Empregados	288,46

Total 694,76

Comparativo dos setores contidos neste Resumo com mês anterior	Total Bruto	Variação
008-014 14.01 ESF - EFETIVOS	2.060,40 (+	2.060,40)
Nº de Setores	1	2.060,40 (+ 2.060,40)
<b>Qtde de Vínculos</b>	<b>1</b>	

SETOR PESSOAL

GESTOR

PREFEITURA MUNICIPAL DE MILAGRES

Emissão : 28/02/2022

Referente : FEV/2022

Página : 001

**Resumo Geral da Folha de Pagamento (Normal)**

VANTAGENS		R\$	QTDE	DESCONTOS		R\$	QTDE
017 IR	PROVENTOS DE APOSENTADORIA	9.284,19	3	505 PREVIMIL		93,90	1
				508 IRRF		1.599,66	3
	Remunerações	9.284,19			Descontos	1.693,56	
	Orçamentário	9.284,19					
	Extra	0,00					
	Incorporados	0,00					
I=INSS, R=IRRF, S=SALÁRIO(INCORPORADOS)						<b>Líquido</b>	<b>7.590,63</b>

RESUMO PREV. MUNICIPAL

Base Cálculo Patronal	670,73
Contrib. Patronal 14,00%	93,90
Fundo de Reserva 05,72%	38,36
Contrib. Empregados	93,90

Total 226,16

Comparativo dos setores contidos neste Resumo com mês anterior	Total Bruto	Varição
007-024 15.01 FME - APOSENTADOS E PENSIONISTAS	9.284,19 (+)	918,63)
Nº de Setores	1	9.284,19 (+ 918,63)
<b>Qtde de Vínculos</b>	<b>3</b>	

SETOR PESSOAL

GESTOR

CLIENTE: CAMARA MUNICIPAL DE MILAGRES  
SISTEMA: FOLHA DE PAGAMENTO  
RELATORIO: FOLHA DE PAGAMENTO - POR SETOR

Página 1 de 4

Órgão: 01 CAMARA MUNICIPAL DE MILAGRES

Competência: Fevereiro de 2022

Tipo: N - Folha Normal

Emissão: / /

0101004 FOLHA DE PAGAMENTO - SERVIDORES EFETIVOS

004

Cód. UO: 01.01

Cód.	Rubrica	Referência	Proventos	Descontos	Valor Líquido	
0000063	FRANCISCO HELIO DO NASCIMENTO				VIGIA	
211	SALARIO BASE	30d	1.212,00			
7	ADICIONAL NOTURNO	105h/20%	127,26			
197	PREVIDENCIA MUNICIPAL	14		187,49		
CPF: 03716725382	<i>Francisco Helio do Nascimento</i>		Totais	1.339,26	187,49	1.151,77
0000064	JEFFERSON LEONARDO BELEM LEITE				AGENTE ADMINISTRATIVO	
211	SALARIO BASE	30d	1.212,00			
197	PREVIDENCIA MUNICIPAL	14		169,68		
CPF: 96607092349	<i>Jefferson Leonardo Belem Leite</i>		Totais	1.212,00	169,68	1.042,32
0000001	MARIA HELENA FURTADO DE SOUSA				AUXILIAR DE SERVIÇOS G	
211	SALARIO BASE	30d	1.212,00			
224	CONSIG. EMP. C.E.F.	033/036		124,21		
197	PREVIDENCIA MUNICIPAL	14		169,68		
CPF: 46986103387	<i>Maria Helena Furtado de Sousa</i>		Totais	1.212,00	293,89	918,11

RESUMO DO SETOR

Cód.	Descrição	Qtde.	Proventos	Descontos	Totais	
211	SALARIO BASE	3	3.636,00			
7	ADICIONAL NOTURNO	1	127,26			
224	CONSIG. EMP. C.E.F.	1		124,21		
197	PREVIDENCIA MUNICIPAL	3		526,85		
<b>Total de Proventos</b>					3.763,26	
<b>Total de Descontos</b>					651,06	
<b>Total Líquido</b>					3.112,20	
Base P/Cálculo do INSS					0,00	
Inss Empresa (20%)					0,00	
Agente Nocivo					0,00	
Alíquota RAT X FAP (2% X 1 = 2%)					0,00	
Total GPS					0,00	
Base P/Cálculo Prev. Municipal					3.763,26	
Total Empregados Prev. Municipal					526,85	
Valor Patronal Prev. Municipal (14%)					526,86	
Fundo de Reserva Prev. Municipal (5,72%)					215,26	
Total Líquido meno Sal Fam, Lic. Mat e Faltas					3.112,20	
Pagamento em Banco					3	3.112,20
Total de Vínculos:					3	

VINCULOS: 1-EFETIVO

RESUMO DO ÓRGÃO

VINCULOS: 1-EFETIVO

VINCULOS: 1-EFETIVO

CAMARA MUNICIPAL DE MILAGRES

CNPJ: 12.465.639/0001-21

FRANCISCO ALMIR BRAGA, 268 - CENTRO - MILAGRES/CE

**CLIENTE:** CAMARA MUNICIPAL DE MILAGRES

**SISTEMA:** FOLHA DE PAGAMENTO

**RELATORIO:** FOLHA DE PAGAMENTO - POR SETOR

Página 2 de 4

**RESUMO DO ÓRGÃO**

**Competência:** Fevereiro de 2022

**Tipo:** N - Folha Normal

**Emissão:** / /

**Cod. Descricao**

**Qtde. Proventos**

**Descontos**

**Totais**

---

**CAMARA MUNICIPAL DE MILAGRES**

**CNPJ:** 12.465.639/0001-21

FRANCISCO ALMIR BRAGA, 268 - CENTRO - MILAGRES/CE

CLIENTE: CAMARA MUNICIPAL DE MILAGRES

SISTEMA: FOLHA DE PAGAMENTO

RELATORIO: FOLHA DE PAGAMENTO - POR SETOR

Página 3 de 4

Cod. Descricao	Qtde.	Proventos	Descontos	Totais
Competência: Fevereiro de 2022	Tipo: N - Folha Normal		Emissão:	/ /
211 SALARIO BASE	3	3.636,00		
7 ADICIONAL NOTURNO	1	127,26		
224 CONSIG. EMP. C.E.F.	1		124,21	
197 PREVIDENCIA MUNICIPAL	3		526,85	
<b>Total de Proventos</b>				3.763,26
<b>Total de Descontos</b>				651,06
<b>Total Líquido</b>				<b>3.112,20</b>
Base P/Cálculo Prev. Municipal				3.763,26
Valor Patronal Prev. Municipal ( 14% )				526,86
Fundo de Reserva Prev. Municipal				215,26
Total Empregados Prev. Municipal				526,85
Total de Vínculos	3			
VINCULOS: 1-EFETIVO				

CAMARA MUNICIPAL DE MILAGRES

CNPJ: 12.465.639/0001-21

FRANCISCO ALMIR BRAGA, 268 - CENTRO - MILAGRES/CE

**CLIENTE:** CAMARA MUNICIPAL DE MILAGRES  
**SISTEMA:** FOLHA DE PAGAMENTO  
**RELATORIO:** FOLHA DE PAGAMENTO - POR SETOR

Página 4 de 4

**RESUMO GERAL**

**Competência:** Fevereiro de 2022

**Tipo:** N - Folha Normal

**Emissão:** / /

<b>Cod. Descrição</b>	<b>Qtde.</b>	<b>Proventos</b>	<b>Descontos</b>	<b>Totais</b>
211 SALARIO BASE	3	3.636,00		
7 ADICIONAL NOTURNO	1	127,26		
224 CONSIG. EMP. C.E.F.	1		124,21	
197 PREVIDENCIA MUNICIPAL	3		526,85	

**Total de Proventos** 3.763,26

**Total de Descontos** 651,06

**Total Líquido** 3.112,20

**Base P/Cálculo Prev. Municipal** 3.763,26

**Valor Patronal Prev. Municipal** 526,86

**Fundo de Reserva Prev. Municipal** 215,26

**Total Empregados Prev. Municipal** 526,85

**Total de Vínculos** 3

**VINCULOS:** 1-EFETIVO

CAMARA MUNICIPAL DE MILAGRES

CNPJ:12.465.639/0001-21

FRANCISCO ALMIR BRAGA,268 - CENTRO - MILAGRES/CE

PREFEITURA MUNICIPAL DE MILAGRES

Emissão : 31/01/2022

Referente : JAN/2022

Página : 001

**Resumo Geral da Folha de Pagamento (Normal)**

VANTAGENS			DESCONTOS		
	R\$	QTDE		R\$	QTDE
015 IR GRATIFICACAO LEI N° 1.258/2016	783,62	3	502 DESCONTO DE FALTAS	2.942,23	5
019 IRS AFASTAMENTO TEMPORARIO	3.970,63	8	505 PREVIMIL	165.673,75	627
101 IRS VENCIMENTO	967.300,15	616	508 IRRF	13.668,11	238
125 IRS INSALUBRIDADE	105,04	1	516 PENSAO ALIMENTICIA	1.468,22	6
133 IRS ADICIONAL NOTURNO	3.910,18	24	526 CONT. SIATRANS 2%	355,40	10
141 IRS REST. FALTAS INDEVIDAS	34,67	1	527 DESC. CONSIG. AFFINITY	1.359,20	28
146 IR GRATIFICACAO DE FUNCAO	69.400,23	46	530 EMP. BANCO DO BRASIL	208,36	2
147 IRS INSALUBRIDADE	7.737,72	31	531 DESC. P/ MANDADO JUDICIAL	723,40	1
148 IRS ADICIONAL PERICULOSIDADE	2.545,20	7	538 EMP. BANCO DO BRASIL	2.574,86	9
149 IRS GRAT. DOCENCIA PRODUTIVA	52.076,00	264	539 DESC. SIND. APEOC	2.498,07	126
151 IRS GAET 15%	2.398,86	9	557 EMP. BANCO DO BRASIL	2.451,40	20
153 IRS REGENCIA DE CLASSE	28.940,18	264	558 EMP. BANCO DO BRASIL	43.137,21	114
166 SALARIO FAMILIA	4.517,60	56	559 DESC. CONSIG. BRADESCO	54.460,71	125
167 I S RESTIT. SALARIAL	621,77	1	565 DESC. CONSIG. CAIXA	9.667,08	40
184 IR DIFERENÇA SALARIAL	396,00	6	566 DESC. CONSIG. CAIXA	3.466,57	13
185 I ABONO PECUNIARIO	404,00	1	567 DESC. CONSIG. CAIXA	87,31	2
188 IR AUXÍLIO DOENÇA MUNICIPIO	20.690,47	13			
193 IR TERÇO DE FÉRIAS	5.292,40	12			
198 IRS SALARIO MATERNIDADE	6.246,68	3			
202 IR FERIADO TRABALHADO	821,74	11			
204 IRS RISCO DE VIDA 40%	6.397,02	9			
498 IR HORAS EXTRAS-DIÚRNA	4.614,08	16			
<b>Total dos Consignações</b>				<b>117.412,70</b>	

Remunerações	1.189.204,24	Descontos	304.741,88
Orçamentário	1.178.439,96		
Extra	10.764,28		
Incorporados	1.082.284,10	<b>Líquido</b>	<b>884.462,36</b>

RESUMO PREV. MUNICIPAL

Base Cálculo Patronal	1.176.364,54
Contrib. Patronal 14,00%	164.691,03
Fundo de Reserva 05,72%	67.288,05
Contrib. Empregados	165.673,75
<b>Total</b>	<b>397.652,83</b>

Comparativo dos setores contidos neste Resumo com mês anterior	Total Bruto
001-001 08.01 EFETIVOS - MANUTENCAO DA SECRETARIA	35.598,44
001-002 08.01 EFETIVOS - CEDIDOS	7.269,77
002-001 03.01 EFETIVOS	1.212,00
003-001 02.01 EFETIVOS	1.212,00
005-001 04.01 EFETIVOS	6.510,00
006-001 05.01 EFETIVOS	2.226,62
007-001 15.01 70% ADO - ENS. INFANTIL - PROFIS. DA EDUCACAO - EFETIVOS	105.729,05
007-004 15.02 70% ADO - ENS. FUNDAMENTAL - PROFIS. DA EDUCACAO - EFETIVOS	130.074,14
007-007 15.01 70% ENS. INFANTIL - PROFIS. DA EDUCACAO - EFETIVOS	172.188,73
007-010 15.02 70% ENS. FUNDAMENTAL - PROFIS. DA EDUCACAO - EFETIVOS	494.086,61
007-013 15.02 70% ENS. FUNDAMENTAL / EJA - PROFIS. DA EDUCACAO - EFETIVOS	13.936,08



Comparativo dos setores contidos neste Resumo com mês anterior		Total Bruto
009-001 16.01 01 - MANUTENCAO DA SECRETARIA - EFETIVOS		15.045,54
009-007 16.02 01 - CONSELHO TUTELAR - EFETIVOS		1.212,00
009-010 16.01 02 - BOLSA FAMILIA - EFETIVOS		2.786,62
009-013 16.01 03 - CRAS PSB - EFETIVOS		13.246,75
009-016 16.01 04 - CREAS PSE - EFETIVOS		7.570,41
010-001 07.01 EFETIVOS		16.868,51
012-001 09.02 EFETIVOS		2.480,47
013-001 11.01 EFETIVOS		4.312,00
014-001 10.01 EFETIVOS - MANUTENCAO DA SECRETARIA		32.566,73
014-002 10.01 EFETIVOS - COLETA DOMICILIAR E URBANA		46.511,35
014-003 10.01 EFETIVOS - MANUTENCAO DE PRACAS E AREAS VERDES		5.100,83
014-004 10.01 EFETIVOS - MANUTENCAO DO SISTEMA DE ABASTECIMENTO DAGUA		2.424,00
015-001 13.01 EFETIVOS		26.565,48
017-001 13.01 EFETIVOS		42.470,11
<b>N° de Setores</b>	<b>25</b>	<b>1.189.204,24</b>
<b>Qtde de Vínculos</b>	<b>628</b>	

SETOR PESSOAL

GESTOR

PREFEITURA MUNICIPAL DE MILAGRES

Emissão : 31/01/2022

Referente : JAN/2022

Página : 001

**Resumo Geral da Folha de Pagamento (Normal)**

VANTAGENS		R\$	QTDE	DESCONTOS		R\$	QTDE
019	IRS AFASTAMENTO TEMPORARIO	5.921,31	18	502	DESCONTO DE FALTAS	296,31	2
020	IRS LICENCA PARA ACOMPANHAMENTO	48,48	1	505	PREVIMIL	65.127,86	195
022	INCENTIVO PROGRAMA PREVINE BRASI	17.737,50	68	508	IRRF	19.257,46	49
024	INCENTIVO FINANCEIRO ACS	6.587,50	17	516	PENSAO ALIMENTICIA	1.559,10	2
101	IRS VENCIMENTO	337.951,04	193	525	CONTRIB. SINDISAUDE 2,5%	636,30	21
131	IRS PLANTÃO 12 HORAS NO HOSPITAL	174,52	2	547	CONTRIB. SINDRACSE	281,25	15
133	IRS ADICIONAL NOTURNO	2.939,80	18	557	EMP. BANCO DO BRASIL	803,10	7
141	IRS REST. FALTAS INDEVIDAS	1.344,00	1	558	EMP. BANCO DO BRASIL	11.190,67	25
146	IR GRATIFICACAO DE FUNCAO	9.294,68	7	559	DESC. CONSIG. BRADESCO	11.484,02	28
147	IRS INSALUBRIDADE	67.065,14	172	565	DESC. CONSIG. CAIXA	1.629,78	7
166	SALARIO FAMILIA	1.976,45	28	566	DESC. CONSIG. CAIXA	409,54	4
188	IR AUXÍLIO DOENÇA MUNICIPIO	6.098,38	4	567	DESC. CONSIG. CAIXA	46,07	1
193	IR TERÇO DE FÉRIAS	4.586,83	6				
198	IRS SALARIO MATERNIDADE	856,12	1				
202	IR FERIADO TRABALHADO	1.218,84	14				
208	IRS GRAT. DESEMPENHO PRODUTIVO	14.833,33	15				
498	IR HORAS EXTRAS-DIÚRNA	14.133,95	29				
<b>Total dos Consignações</b>						<b>25.563,18</b>	
Remunerações		492.767,87		Descontos		112.721,46	
Orçamentário		489.935,30					
Extra		2.832,57					
Incorporados		431.133,74					
I=INSS, R=IRRF, S=SALÁRIO(INCORPORADOS)						<b>Líquido</b>	<b>380.046,41</b>

RESUMO PREV. MUNICIPAL

Base Cálculo Patronal	461.250,64
Contrib. Patronal 14,00%	64.575,08
Fundo de Reserva 05,72%	26.383,53
Contrib. Empregados	65.127,86

**Total** 156.086,47

Comparativo dos setores contidos neste Resumo com mês anterior Total Bruto

008-001 14.01	MANUTENCAO DA SECRETARIA - EFETIVOS	11.386,53
008-006 14.01	FARMACIA BASICA - EFETIVOS	3.718,44
008-009 14.01	HOSPITAL N SRA DOS MILAGRES - EFETIVOS	94.821,37
008-014 14.01	ESF - EFETIVOS	254.349,48
008-019 14.01	DEPARTAMENTO DE EPIDEMIOLOGIA - EFETIVOS	43.203,46
008-022 14.01	ACS - AGENTE COMUNITARIO DE SAUDE - EFETIVOS	43.205,32
008-024 14.01	NASF - EFETIVOS	14.581,89
008-027 14.01	CAPS - EFETIVOS	8.240,35
008-030 14.01	CEO - EFETIVOS	19.261,03

N° de Setores 9 492.767,87

**Qtde de Vínculos** 195

SETOR PESSOAL

GESTOR