




PREVIMIL

 Março/2023



Patrimônio R\$ 43.544.391,13	Rentabilidade Mês: 1,02% Acum.: 2,94%	Meta Mês: 1,12% Acum.: 3,37%	Gap Mês: -0,10% Acum.: -0,43%	VaR 0,32%
--	--	---	--	---------------------






Evolução do Patrimônio

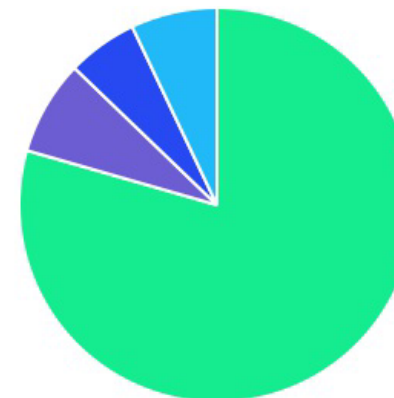








Comparativo (Rentabilidades | Metas)

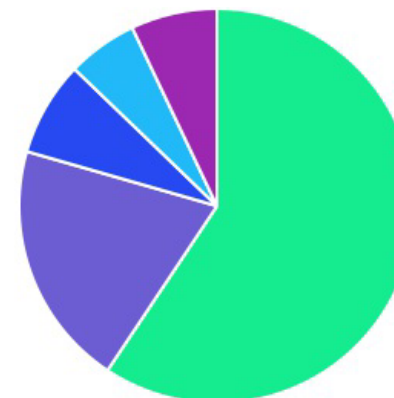






ATIVO	SALDO	CARTEIRA(%)	RESG.	4.963	RETORNO (R\$)	(%)
BB IRF-M 1 TP FIC RF...	R\$ 6.260.367,22	14.38%	D+0	7, I "b"	R\$ 70.013,42	1,09%
BB IDKA 2 TP FI RF...	R\$ 4.581.996,60	10.52%	D+1	7, I "b"	R\$ 62.483,69	1,38%
CAIXA BRASIL IRF-M 1 TP FI...	R\$ 2.813.527,59	6.46%	D+0	7, I "b"	R\$ 33.534,81	1,21%
CAIXA BRASIL GESTÃO ESTRATÉGICA FI RF	R\$ 4.965.981,55	11.41%	D+0	7, I "b"	R\$ 59.358,78	1,21%
BB IMA-B 5 FIC RF PREVID...	R\$ 7.209.740,08	16.56%	D+1	7, I "b"	R\$ 105.691,78	1,49%
BNB INSTITUCIONAL FIC...	R\$ 4.551.808,26	10.45%	D+0	7, III "a"	R\$ 51.476,48	1,14%
BB PERFIL FIC RF REF DI...	R\$ 3.563.446,26	8.18%	D+0	7, III "a"	R\$ 40.953,56	1,16%
ITAÚ INSTITUCIONAL GLOBAL...	R\$ 646.293,41	1.48%	D+1	7, III "a"	R\$ 8.789,48	1,38%
BB GOVERNANÇA FI AÇÕES PREVID	R\$ 550.840,10	1.27%	D+3	8, I	R\$ -19.959,46	-3,50%
CAIXA DIVIDENDOS FI AÇÕES	R\$ 857.361,60	1.97%	D+3	8, I	R\$ -18.032,87	-2,06%
ITAÚ DUNAMIS INSTITUCIONAL...	R\$ 1.965.879,85	4.52%	D+23	8, I	R\$ -80.366,86	-3,93%
CAIXA INSTITUCIONAL BDR...	R\$ 2.502.135,85	5.75%	D+3	9, III	R\$ 77.376,20	3,19%
BB ALOCAÇÃO FI...	R\$ 2.136.976,81	4.91%	D+5	10, I	R\$ 34.273,70	1,63%
CAIXA JUROS E...	R\$ 931.663,72	2.14%	D+0	10, I	R\$ 10.468,49	1,14%
Total investimentos	R\$ 43.538.018,90	100.00%			R\$ 436.061,20	1,02%
Disponibilidade	R\$ 6.372,23	-			-	-
Total patrimônio	R\$ 43.544.391,13	100.00%			-	-

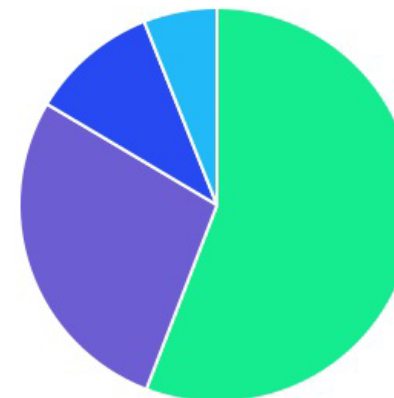
CLASSE	PERCENTUAL	VALOR	LEG.
Renda Fixa	79,46%	R\$ 34.593.160,97	
Renda Variável	7,75%	R\$ 3.374.081,55	
Estruturados	7,05%	R\$ 3.068.640,53	
Exterior	5,75%	R\$ 2.502.135,85	
Total	100,00%	R\$ 43.538.018,90	







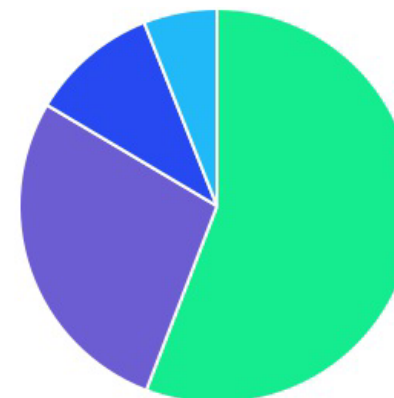
ENQUADRAMENTO	PERCENTUAL	VALOR	LEG.
Artigo 7º, Inciso I, Alínea " b "	59,33%	R\$ 25.831.613,04	
Artigo 7º, Inciso III, Alínea " a "	20,12%	R\$ 8.761.547,93	
Artigo 8º, Inciso I	7,75%	R\$ 3.374.081,55	
Artigo 10º, Inciso I	7,05%	R\$ 3.068.640,53	
Artigo 9º, Inciso III	5,75%	R\$ 2.502.135,85	
Total	100,00%	R\$ 43.538.018,90	



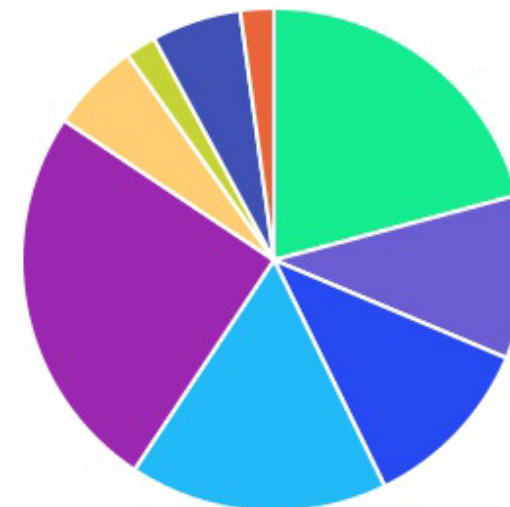
GESTOR	PERCENTUAL	VALOR	LEG.
BB GESTAO	55,82%	R\$ 24.303.367,07	
CAIXA DISTRIBUIDORA	27,72%	R\$ 12.070.670,31	
BANCO DO NORDESTE	10,45%	R\$ 4.551.808,26	
ITAU UNIBANCO	6,00%	R\$ 2.612.173,26	
Total	100,00%	R\$ 43.538.018,90	



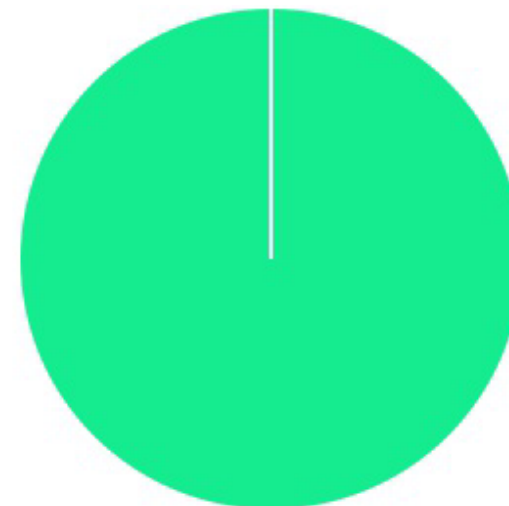
ADMINISTRADOR	PERCENTUAL	VALOR	LEG.
BB GESTAO	55,82%	R\$ 24.303.367,07	
CAIXA ECONOMICA	27,72%	R\$ 12.070.670,31	
S3 CACEIS	10,45%	R\$ 4.551.808,26	
ITAU UNIBANCO	6,00%	R\$ 2.612.173,26	
Total	100,00%	R\$ 43.538.018,90	



BENCHMARK	PERCENTUAL	VALOR	LEG.
CDI	25,03%	R\$ 10.898.524,74	
IRF-M 1	20,84%	R\$ 9.073.894,81	
IMA-B 5	16,56%	R\$ 7.209.740,08	
IMA Geral ex-C	11,41%	R\$ 4.965.981,55	
IDKA IPCA 2A	10,52%	R\$ 4.581.996,60	
IBOVESPA	5,78%	R\$ 2.516.719,95	
GLOBAL BDRX	5,75%	R\$ 2.502.135,85	
125% do CDI	2,14%	R\$ 931.663,72	
IDIV	1,97%	R\$ 857.361,60	
Total	100,00%	R\$ 43.538.018,90	



LIQUIDEZ	PERCENTUAL	VALOR	LEG.
0 a 30 dias	100,00%	R\$ 43.538.018,90	
Total	100,00%	R\$ 43.538.018,90	



RENDA FIXA	RESOLUÇÃO(%)	CARTEIRA (R\$)	(%)	POLÍTICA DE INVESTIMENTO		
				Inferior(%)	Alvo(%)	Superior(%)
Títulos Tesouro Nacional - SELIC - 7, I "a"	100%	R\$ 0,00	0.00%	0,00%	7,00%	40,00%
FI Renda Fixa Referenciado 100% títulos TN - 7, I "b"	100%	R\$ 25.831.613,04	59.33%	30,00%	45,00%	80,00%
FI em Índices de Renda Fixa 100% títulos TN - 7, I "c"	100%	R\$ 0,00	0.00%	0,00%	0,00%	0,00%
Operações Compromissadas - 7, II	5%	R\$ 0,00	0.00%	0,00%	0,00%	0,00%
FI Renda Fixa - 7, III "a"	60%	R\$ 8.761.547,93	20.12%	0,00%	20,00%	50,00%
FI de Índices Renda Fixa - 7, III "b"	60%	R\$ 0,00	0.00%	0,00%	0,00%	0,00%
Ativos Bancários - 7, IV	20%	R\$ 0,00	0.00%	0,00%	3,00%	10,00%
FI Direitos Creditórios (FIDC) - sênior - 7, V "a"	5%	R\$ 0,00	0.00%	0,00%	0,00%	0,00%
FI Renda Fixa "Crédito Privado" - 7, V "b"	5%	R\$ 0,00	0.00%	0,00%	0,00%	0,00%
FI Debêntures - 7, V "c"	5%	R\$ 0,00	0.00%	0,00%	0,00%	0,00%
Total Renda Fixa		R\$ 34.593.160,97	79,46%			
RENDA VARIÁVEL	RESOLUÇÃO(%)	CARTEIRA (R\$)	(%)	POLÍTICA DE INVESTIMENTO		
				Inferior(%)	Alvo(%)	Superior(%)
FI Ações - 8, I	30%	R\$ 3.374.081,55	7.75%	0,00%	10,00%	20,00%
FI de Índices Ações - 8, II	30%	R\$ 0,00	0.00%	0,00%	0,00%	0,00%
Total Renda Variável		R\$ 3.374.081,55	7,75%			
INVESTIMENTOS NO EXTERIOR	RESOLUÇÃO(%)	CARTEIRA (R\$)	(%)	POLÍTICA DE INVESTIMENTO		
				Inferior(%)	Alvo(%)	Superior(%)
FI Renda Fixa - Dívida Externa - 9, I	10%	R\$ 0,00	0.00%	0,00%	0,00%	0,00%
FI Investimento no Exterior - 9, II	10%	R\$ 0,00	0.00%	0,00%	0,00%	0,00%
FI Ações - BDR Nível I - 9, III	10%	R\$ 2.502.135,85	5.75%	0,00%	5,00%	10,00%
Total Investimentos no Exterior		R\$ 2.502.135,85	5,75%			

FUNDOS ESTRUTURADOS	RESOLUÇÃO(%)	CARTEIRA (R\$)	(%)	POLÍTICA DE INVESTIMENTO		
				Inferior(%)	Alvo(%)	Superior(%)
FI Multimercado - aberto - 10, I	10%	R\$ 3.068.640,53	7.05%	0,00%	9,00%	10,00%
FI em Participações - 10, II	5%	R\$ 0,00	0.00%	0,00%	0,00%	0,00%
FI "Ações - Mercado de Acesso" - 10, III	5%	R\$ 0,00	0.00%	0,00%	0,00%	0,00%
Total Fundos Estruturados		R\$ 3.068.640,53	7,05%			
FUNDOS IMOBILIÁRIOS	RESOLUÇÃO(%)	CARTEIRA (R\$)	(%)	POLÍTICA DE INVESTIMENTO		
				Inferior(%)	Alvo(%)	Superior(%)
FI Imobiliário - 11	5%	R\$ 0,00	0.00%	0,00%	0,00%	0,00%
Total Fundos Imobiliários		R\$ 0,00	0,00%			
EMPRÉSTIMOS CONSIGNADOS	RESOLUÇÃO(%)	CARTEIRA (R\$)	(%)	Inferior(%)	Alvo(%)	Superior(%)
Empréstimos Consignados - 12	5%	R\$ 0,00	0.00%	0,00%	1,00%	5,00%
Total Empréstimos Consignados		R\$ 0,00	0,00%			
Total Global		R\$ 43.538.018,90	100,00%			

PERÍODO	SALDO ANTERIOR	SALDO FINAL	META	RENT.(R\$)	RENT.(%)	GAP
2023			IPCA + 5.09% a.a.			
Janeiro	R\$ 41.138.349,96	R\$ 42.018.881,94	0,94%	R\$ 644.644,15	1,56%	0,61%
Fevereiro	R\$ 42.018.881,94	R\$ 42.601.079,73	1,25%	R\$ 137.045,18	0,33%	-0,92%
Março	R\$ 42.601.079,73	R\$ 43.544.391,13	1,12%	R\$ 436.061,20	1,02%	-0,10%
Total	R\$ 42.601.079,73	R\$ 43.544.391,13	3,37%	R\$ 1.217.750,53	2,94%	-0,43%
2022			IPCA + 4.88% a.a.			
Janeiro	R\$ 29.210.886,53	R\$ 31.131.389,72	0,94%	R\$ 210.438,52	0,67%	-0,27%
Fevereiro	R\$ 31.131.389,72	R\$ 31.846.009,23	1,41%	R\$ 165.983,72	0,53%	-0,88%
Março	R\$ 31.846.009,23	R\$ 33.170.581,59	2,02%	R\$ 680.905,11	2,08%	0,07%
Abril	R\$ 33.170.581,59	R\$ 33.798.973,59	1,46%	R\$ -9.171,65	-0,03%	-1,49%
Maiο	R\$ 33.798.973,59	R\$ 34.761.259,65	0,87%	R\$ 360.166,26	1,04%	0,18%
Junho	R\$ 34.761.259,65	R\$ 35.049.083,04	1,07%	R\$ -291.222,44	-0,81%	-1,88%
Julho	R\$ 35.049.083,04	R\$ 35.996.276,58	-0,28%	R\$ 252.263,02	0,68%	0,97%
Agosto	R\$ 35.996.276,58	R\$ 36.949.347,27	0,04%	R\$ 347.829,08	0,98%	0,95%
Setembro	R\$ 36.949.347,27	R\$ 37.566.460,80	0,11%	R\$ 39.358,59	0,11%	-0,00%
Outubro	R\$ 37.566.460,80	R\$ 38.913.067,69	0,99%	R\$ 773.625,28	2,05%	1,06%
Novembro	R\$ 38.913.067,69	R\$ 39.182.044,12	0,81%	R\$ -742,01	-0,00%	-0,81%
Dezembro	R\$ 39.182.044,12	R\$ 41.138.349,96	1,02%	R\$ 244.645,28	0,61%	-0,41%
Total	R\$ 39.182.044,12	R\$ 41.138.349,96	10,95%	R\$ 2.774.078,76	8,17%	-2,78%
2021			IPCA + 5.43% a.a.			
Janeiro	R\$ 23.422.535,32	R\$ 23.604.327,07	0,69%	R\$ -211.011,22	-0,90%	-1,59%
Fevereiro	R\$ 23.604.327,07	R\$ 23.831.867,38	1,30%	R\$ -320.699,60	-1,30%	-2,60%

Março	R\$ 23.831.867,38	R\$ 24.561.808,76	1,37%	R\$ 211.217,57	0,89%	-0,48%
Abril	R\$ 24.561.808,76	R\$ 25.363.882,72	0,75%	R\$ 285.354,80	1,15%	0,40%
Maió	R\$ 25.363.882,72	R\$ 26.148.965,58	1,27%	R\$ 273.333,66	1,06%	-0,21%
Junho	R\$ 26.148.965,58	R\$ 26.651.734,24	0,97%	R\$ 21.816,95	0,09%	-0,89%
Julho	R\$ 26.651.734,24	R\$ 27.114.301,91	1,40%	R\$ -137.477,86	-0,50%	-1,90%
Agosto	R\$ 27.114.301,91	R\$ 27.475.765,93	1,31%	R\$ -132.277,37	-0,48%	-1,79%
Setembro	R\$ 27.475.765,93	R\$ 27.894.632,64	1,60%	R\$ -82.957,71	-0,30%	-1,91%
Outubro	R\$ 27.894.632,64	R\$ 27.938.894,74	1,69%	R\$ -451.754,54	-1,58%	-3,27%
Novembro	R\$ 27.938.894,74	R\$ 28.783.177,96	1,39%	R\$ 384.041,43	1,37%	-0,02%
Dezembro	R\$ 28.783.177,96	R\$ 29.210.886,53	1,17%	R\$ 227.684,13	0,79%	-0,38%
Total	R\$ 28.783.177,96	R\$ 29.210.886,53	16,04%	R\$ 67.270,24	0,23%	-15,81%

ATIVO	CNPJ	RENTABILIDADE				
		Mês (%)	Ano (%)	12 meses (%)	24 meses (%)	Início (%)
BB IRF-M 1 TP FIC RF...	11.328.882/0001-35	1,09%	2,98%	11,59%	16,12%	16,15%
BB PERFIL FIC RF REF DI...	13.077.418/0001-49	1,16%	3,17%	-	-	11,78%
BB IDKA 2 TP FI RF...	13.322.205/0001-35	1,38%	4,37%	9,60%	19,17%	19,17%
BB ALOCAÇÃO ATIVA FIC RF PREVID	25.078.994/0001-90	-	-	3,78%	-	2,98%
CAIXA BRASIL GESTÃO ESTRATÉGICA FI RF	23.215.097/0001-55	1,21%	3,24%	11,68%	14,37%	14,16%
CAIXA BRASIL IRF-M 1 TP FI...	10.740.670/0001-06	1,21%	3,33%	12,10%	17,61%	17,67%
BB IMA-B 5 FIC RF PREVID...	03.543.447/0001-03	1,49%	4,32%	9,80%	19,24%	19,24%
CAIXA INSTITUCIONAL BDR...	17.502.937/0001-68	3,19%	8,45%	-5,03%	-13,99%	-13,99%
BNB RPPS IMA-B FI RF	08.266.261/0001-60	-	-	5,66%	-	3,62%
BB GOVERNANÇA FI AÇÕES PREVID	10.418.335/0001-88	-3,50%	-7,74%	-17,19%	-15,87%	-16,40%
CAIXA JUROS E...	14.120.520/0001-42	1,14%	3,07%	-	-	3,40%
CAIXA DIVIDENDOS FI AÇÕES	05.900.798/0001-41	-2,06%	-4,28%	-7,17%	2,17%	-3,31%
CAIXA RV 30...	03.737.188/0001-43	-	1,72%	10,99%	13,67%	13,01%
BNB INSTITUCIONAL FIC...	21.307.581/0001-89	1,14%	3,21%	12,45%	-	19,05%
BB ALOCAÇÃO ATIVA RETORNO TOTAL FIC...	35.292.588/0001-89	-	-	4,84%	-	4,45%
ITAÚ INSTITUCIONAL GLOBAL...	32.972.942/0001-28	1,38%	3,31%	-	-	7,72%
BB ALOCAÇÃO FI...	35.292.597/0001-70	1,63%	3,65%	11,02%	17,50%	16,30%
ITAÚ MOMENTO 30 FIC AÇÕES	16.718.302/0001-30	-	-	-	-	-20,34%
ITAÚ INSTITUCIONAL ALOCAÇÃO...	21.838.150/0001-49	-	-	-	-	7,63%
ITAÚ MOMENTO 30 II FIC AÇÕES	42.318.981/0001-60	-	-	-	-	-15,03%
ITAÚ DUNAMIS INSTITUCIONAL...	36.347.815/0001-99	-3,93%	-8,30%	-8,77%	-	-1,71%

CAIXA ESG FIC AÇÕES BDR NÍVEL...	43.760.251/0001-87	-	-	-	-	-2,45%
ITAÚ INSTITUCIONAL JUROS...	00.973.117/0001-51	-	-	-	-	8,31%

TÍTULO	VENC.	COMPRA	QTD.	P.U. COMPRA	ATUAL	MARCAÇÃO	VALOR COMPRA	VALOR ATUAL	RETORNO
							R\$ 0,00	R\$ 0,00	R\$ 0,00 (0,00%)