





PREVIMIL

 Fevereiro/2023

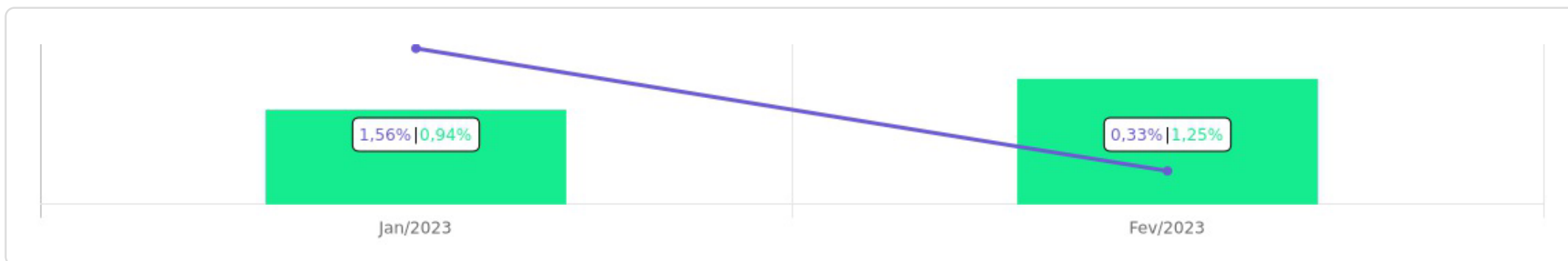


<b>Patrimônio</b> R\$ 42.601.079,73	<b>Rentabilidade</b> Mês: 0,33% Acum.: 1,90%	<b>Meta</b> Mês: 1,25% Acum.: 2,22%	<b>Gap</b> Mês: -0,92% Acum.: -0,32%	<b>VaR</b> 0,34%
--	--	---	--	---------------------






## Evolução do Patrimônio

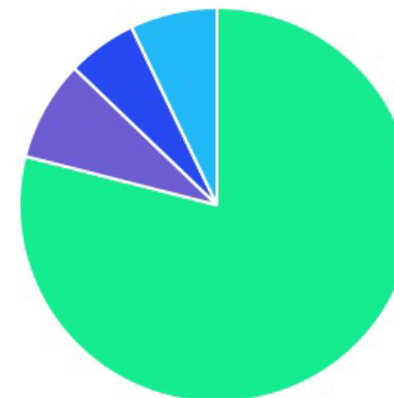








## Comparativo (Rentabilidades | Metas)

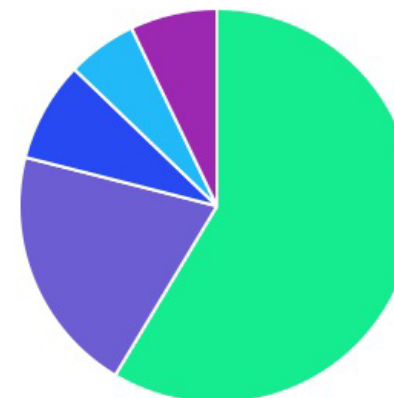






ATIVO	SALDO	CARTEIRA(%)	RESG.	4.963	RETORNO (R\$)	(%)
BB IRF-M 1 TP FIC RF...	R\$ 5.660.684,25	13.31%	D+0	7, I "b"	R\$ 50.586,25	0,87%
BB IDKA 2 TP FI RF...	R\$ 4.519.512,91	10.63%	D+1	7, I "b"	R\$ 66.364,13	1,49%
CAIXA BRASIL IRF-M 1 TP FI...	R\$ 2.779.992,78	6.54%	D+0	7, I "b"	R\$ 26.608,32	0,97%
CAIXA BRASIL GESTÃO ESTRATÉGICA FI RF	R\$ 4.848.402,25	11.40%	D+0	7, I "b"	R\$ 46.189,52	0,96%
BB IMA-B 5 FIC RF PREVID...	R\$ 7.104.048,30	16.71%	D+1	7, I "b"	R\$ 98.006,28	1,40%
BNB INSTITUCIONAL FIC...	R\$ 4.500.331,78	10.59%	D+0	7, III "a"	R\$ 40.826,98	0,92%
BB PERFIL FIC RF REF DI...	R\$ 3.522.492,70	8.29%	D+0	7, III "a"	R\$ 29.823,23	0,85%
ITAÚ INSTITUCIONAL GLOBAL...	R\$ 637.503,93	1.50%	D+1	7, III "a"	R\$ 5.477,30	0,87%
BB GOVERNANÇA FI AÇÕES PREVID	R\$ 570.799,56	1.34%	D+3	8, I	R\$ -47.866,70	-7,74%
CAIXA DIVIDENDOS FI AÇÕES	R\$ 875.394,47	2.06%	D+3	8, I	R\$ -71.181,23	-7,52%
ITAÚ DUNAMIS INSTITUCIONAL...	R\$ 2.046.246,71	4.81%	D+23	8, I	R\$ -149.393,03	-6,80%
CAIXA INSTITUCIONAL BDR...	R\$ 2.424.759,65	5.70%	D+3	9, III	R\$ 18.043,68	0,75%
BB ALOCAÇÃO FI...	R\$ 2.102.703,11	4.95%	D+5	10, I	R\$ 16.028,83	0,77%
CAIXA JUROS E...	R\$ 921.195,23	2.17%	D+0	10, I	R\$ 7.531,62	0,82%
Total investimentos	R\$ 42.514.067,63	100.00%			R\$ 137.045,18	0,33%
Disponibilidade	R\$ 87.012,10	-			-	-
<b>Total patrimônio</b>	<b>R\$ 42.601.079,73</b>	<b>100.00%</b>			<b>-</b>	<b>-</b>

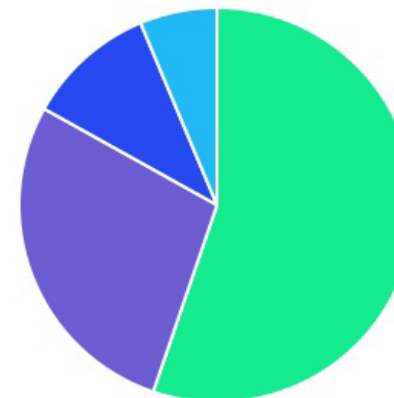
CLASSE	PERCENTUAL	VALOR	LEG.
Renda Fixa	78,97%	R\$ 33.572.968,90	
Renda Variável	8,21%	R\$ 3.492.440,74	
Estruturados	7,11%	R\$ 3.023.898,34	
Exterior	5,70%	R\$ 2.424.759,65	
<b>Total</b>	<b>100,00%</b>	<b>R\$ 42.514.067,63</b>	







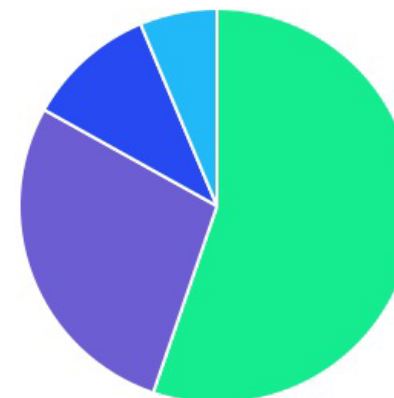
ENQUADRAMENTO	PERCENTUAL	VALOR	LEG.
Artigo 7º, Inciso I, Alínea " b "	58,60%	R\$ 24.912.640,49	
Artigo 7º, Inciso III, Alínea " a "	20,37%	R\$ 8.660.328,41	
Artigo 8º, Inciso I	8,21%	R\$ 3.492.440,74	
Artigo 10º, Inciso I	7,11%	R\$ 3.023.898,34	
Artigo 9º, Inciso III	5,70%	R\$ 2.424.759,65	
<b>Total</b>	<b>100,00%</b>	<b>R\$ 42.514.067,63</b>	












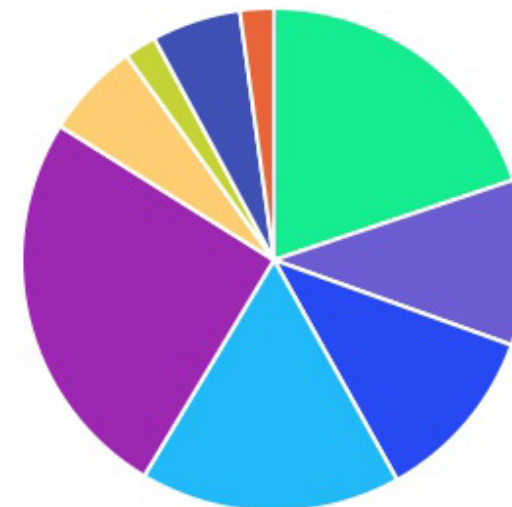
GESTOR	PERCENTUAL	VALOR	LEG.
BB GESTAO	55,23%	R\$ 23.480.240,83	
CAIXA DISTRIBUIDORA	27,87%	R\$ 11.849.744,38	
BANCO DO NORDESTE	10,59%	R\$ 4.500.331,78	
ITAU UNIBANCO	6,31%	R\$ 2.683.750,64	
<b>Total</b>	<b>100,00%</b>	<b>R\$ 42.514.067,63</b>	



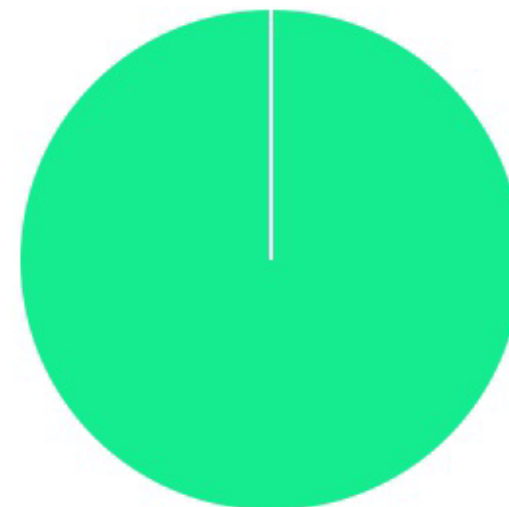
ADMINISTRADOR	PERCENTUAL	VALOR	LEG.
BB GESTAO	55,23%	R\$ 23.480.240,83	
CAIXA ECONOMICA	27,87%	R\$ 11.849.744,38	
SANTANDER CACEIS	10,59%	R\$ 4.500.331,78	
ITAU UNIBANCO	6,31%	R\$ 2.683.750,64	
<b>Total</b>	<b>100,00%</b>	<b>R\$ 42.514.067,63</b>	



BENCHMARK	PERCENTUAL	VALOR	LEG.
CDI	25,32%	R\$ 10.763.031,52	
IRF-M 1	19,85%	R\$ 8.440.677,03	
IMA-B 5	16,71%	R\$ 7.104.048,30	
IMA Geral ex-C	11,40%	R\$ 4.848.402,25	
IDKA IPCA 2A	10,63%	R\$ 4.519.512,91	
IBOVESPA	6,16%	R\$ 2.617.046,27	
GLOBAL BDRX	5,70%	R\$ 2.424.759,65	
125% do CDI	2,17%	R\$ 921.195,23	
IDIV	2,06%	R\$ 875.394,47	
<b>Total</b>	<b>100,00%</b>	<b>R\$ 42.514.067,63</b>	



LIQUIDEZ	PERCENTUAL	VALOR	LEG.
0 a 30 dias	100,00%	R\$ 42.514.067,63	
Total	100,00%	R\$ 42.514.067,63	



RENDA FIXA	RESOLUÇÃO(%)	CARTEIRA (R\$)	(%)	POLÍTICA DE INVESTIMENTO		
				Inferior(%)	Alvo(%)	Superior(%)
Títulos Tesouro Nacional - SELIC - 7, I "a"	100%	R\$ 0,00	0.00%	0,00%	7,00%	40,00%
FI Renda Fixa Referenciado 100% títulos TN - 7, I "b"	100%	R\$ 24.912.640,49	58.60%	30,00%	45,00%	80,00%
FI em Índices de Renda Fixa 100% títulos TN - 7, I "c"	100%	R\$ 0,00	0.00%	0,00%	0,00%	0,00%
Operações Compromissadas - 7, II	5%	R\$ 0,00	0.00%	0,00%	0,00%	0,00%
FI Renda Fixa - 7, III "a"	60%	R\$ 8.660.328,41	20.37%	0,00%	20,00%	50,00%
FI de Índices Renda Fixa - 7, III "b"	60%	R\$ 0,00	0.00%	0,00%	0,00%	0,00%
Ativos Bancários - 7, IV	20%	R\$ 0,00	0.00%	0,00%	3,00%	10,00%
FI Direitos Creditórios (FIDC) - sênior - 7, V "a"	5%	R\$ 0,00	0.00%	0,00%	0,00%	0,00%
FI Renda Fixa "Crédito Privado" - 7, V "b"	5%	R\$ 0,00	0.00%	0,00%	0,00%	0,00%
FI Debêntures - 7, V "c"	5%	R\$ 0,00	0.00%	0,00%	0,00%	0,00%
<b>Total Renda Fixa</b>		<b>R\$ 33.572.968,90</b>	<b>78,97%</b>			
RENDA VARIÁVEL	RESOLUÇÃO(%)	CARTEIRA (R\$)	(%)	POLÍTICA DE INVESTIMENTO		
				Inferior(%)	Alvo(%)	Superior(%)
FI Ações - 8, I	30%	R\$ 3.492.440,74	8.21%	0,00%	10,00%	20,00%
FI de Índices Ações - 8, II	30%	R\$ 0,00	0.00%	0,00%	0,00%	0,00%
<b>Total Renda Variável</b>		<b>R\$ 3.492.440,74</b>	<b>8,21%</b>			
INVESTIMENTOS NO EXTERIOR	RESOLUÇÃO(%)	CARTEIRA (R\$)	(%)	POLÍTICA DE INVESTIMENTO		
				Inferior(%)	Alvo(%)	Superior(%)
FI Renda Fixa - Dívida Externa - 9, I	10%	R\$ 0,00	0.00%	0,00%	0,00%	0,00%
FI Investimento no Exterior - 9, II	10%	R\$ 0,00	0.00%	0,00%	0,00%	0,00%
FI Ações - BDR Nível I - 9, III	10%	R\$ 2.424.759,65	5.70%	0,00%	5,00%	10,00%
<b>Total Investimentos no Exterior</b>		<b>R\$ 2.424.759,65</b>	<b>5,70%</b>			





FUNDOS ESTRUTURADOS	RESOLUÇÃO(%)	CARTEIRA (R\$)	(%)	POLÍTICA DE INVESTIMENTO		
				Inferior(%)	Alvo(%)	Superior(%)
FI Multimercado - aberto - 10, I	10%	R\$ 3.023.898,34	7.11%	0,00%	9,00%	10,00%
FI em Participações - 10, II	5%	R\$ 0,00	0.00%	0,00%	0,00%	0,00%
FI "Ações - Mercado de Acesso" - 10, III	5%	R\$ 0,00	0.00%	0,00%	0,00%	0,00%
<b>Total Fundos Estruturados</b>		<b>R\$ 3.023.898,34</b>	<b>7,11%</b>			
FUNDOS IMOBILIÁRIOS	RESOLUÇÃO(%)	CARTEIRA (R\$)	(%)	POLÍTICA DE INVESTIMENTO		
				Inferior(%)	Alvo(%)	Superior(%)
FI Imobiliário - 11	5%	R\$ 0,00	0.00%	0,00%	0,00%	0,00%
<b>Total Fundos Imobiliários</b>		<b>R\$ 0,00</b>	<b>0,00%</b>			
EMPRÉSTIMOS CONSIGNADOS	RESOLUÇÃO(%)	CARTEIRA (R\$)	(%)	Inferior(%)	Alvo(%)	Superior(%)
Empréstimos Consignados - 12	5%	R\$ 0,00	0.00%	0,00%	1,00%	5,00%
<b>Total Empréstimos Consignados</b>		<b>R\$ 0,00</b>	<b>0,00%</b>			
<b>Total Global</b>		<b>R\$ 42.514.067,63</b>	<b>100,00%</b>			

PERÍODO	SALDO ANTERIOR	SALDO FINAL	META	RENT.(R\$)	RENT.(%)	GAP
<b>2023</b>			IPCA + 5.09% a.a.			
Janeiro	R\$ 41.138.349,96	R\$ 42.018.881,94	0,94%	R\$ 644.644,15	1,56%	0,61%
Fevereiro	R\$ 42.018.881,94	R\$ 42.601.079,73	1,25%	R\$ 137.045,18	0,33%	-0,92%
<b>Total</b>	<b>R\$ 42.018.881,94</b>	<b>R\$ 42.601.079,73</b>	<b>2,22%</b>	<b>R\$ 781.689,33</b>	<b>1,90%</b>	<b>-0,32%</b>
<b>2022</b>			IPCA + 4.88% a.a.			
Janeiro	R\$ 29.210.886,53	R\$ 31.131.389,72	0,94%	R\$ 210.438,52	0,67%	-0,27%
Fevereiro	R\$ 31.131.389,72	R\$ 31.846.009,23	1,41%	R\$ 165.983,72	0,53%	-0,88%
Março	R\$ 31.846.009,23	R\$ 33.170.581,59	2,02%	R\$ 680.905,11	2,08%	0,07%
Abril	R\$ 33.170.581,59	R\$ 33.798.973,59	1,46%	R\$ -9.171,65	-0,03%	-1,49%
Mai	R\$ 33.798.973,59	R\$ 34.761.259,65	0,87%	R\$ 360.166,26	1,04%	0,18%
Junho	R\$ 34.761.259,65	R\$ 35.049.083,04	1,07%	R\$ -291.222,44	-0,81%	-1,88%
Julho	R\$ 35.049.083,04	R\$ 35.996.276,58	-0,28%	R\$ 252.263,02	0,68%	0,97%
Agosto	R\$ 35.996.276,58	R\$ 36.949.347,27	0,04%	R\$ 347.829,08	0,98%	0,95%
Setembro	R\$ 36.949.347,27	R\$ 37.566.460,80	0,11%	R\$ 39.358,59	0,11%	-0,00%
Outubro	R\$ 37.566.460,80	R\$ 38.913.067,69	0,99%	R\$ 773.625,28	2,05%	1,06%
Novembro	R\$ 38.913.067,69	R\$ 39.182.044,12	0,81%	R\$ -742,01	-0,00%	-0,81%
Dezembro	R\$ 39.182.044,12	R\$ 41.138.349,96	1,02%	R\$ 244.645,28	0,61%	-0,41%
<b>Total</b>	<b>R\$ 39.182.044,12</b>	<b>R\$ 41.138.349,96</b>	<b>10,95%</b>	<b>R\$ 2.774.078,76</b>	<b>8,17%</b>	<b>-2,78%</b>
<b>2021</b>			IPCA + 5.43% a.a.			
Janeiro	R\$ 23.422.535,32	R\$ 23.604.327,07	0,69%	R\$ -211.011,22	-0,90%	-1,59%
Fevereiro	R\$ 23.604.327,07	R\$ 23.831.867,38	1,30%	R\$ -320.699,60	-1,30%	-2,60%
Março	R\$ 23.831.867,38	R\$ 24.561.808,76	1,37%	R\$ 211.217,57	0,89%	-0,48%

Abril	R\$ 24.561.808,76	R\$ 25.363.882,72	0,75%	R\$ 285.354,80	1,15%	0,40%
Mai	R\$ 25.363.882,72	R\$ 26.148.965,58	1,27%	R\$ 273.333,66	1,06%	-0,21%
Junho	R\$ 26.148.965,58	R\$ 26.651.734,24	0,97%	R\$ 21.816,95	0,09%	-0,89%
Julho	R\$ 26.651.734,24	R\$ 27.114.301,91	1,40%	R\$ -137.477,86	-0,50%	-1,90%
Agosto	R\$ 27.114.301,91	R\$ 27.475.765,93	1,31%	R\$ -132.277,37	-0,48%	-1,79%
Setembro	R\$ 27.475.765,93	R\$ 27.894.632,64	1,60%	R\$ -82.957,71	-0,30%	-1,91%
Outubro	R\$ 27.894.632,64	R\$ 27.938.894,74	1,69%	R\$ -451.754,54	-1,58%	-3,27%
Novembro	R\$ 27.938.894,74	R\$ 28.783.177,96	1,39%	R\$ 384.041,43	1,37%	-0,02%
Dezembro	R\$ 28.783.177,96	R\$ 29.210.886,53	1,17%	R\$ 227.684,13	0,79%	-0,38%
<b>Total</b>	<b>R\$ 28.783.177,96</b>	<b>R\$ 29.210.886,53</b>	<b>16,04%</b>	<b>R\$ 67.270,24</b>	<b>0,23%</b>	<b>-15,81%</b>

ATIVO	CNPJ	RENTABILIDADE				
		Mês (%)	Ano (%)	12 meses (%)	24 meses (%)	Início (%)
BB IRF-M 1 TP FIC RF...	11.328.882/0001-35	0,87%	1,87%	11,32%	14,89%	14,90%
BB PERFIL FIC RF REF DI...	13.077.418/0001-49	0,85%	1,99%	-	-	10,49%
BB IDKA 2 TP FI RF...	13.322.205/0001-35	1,49%	2,95%	10,93%	17,98%	17,54%
BB ALOCAÇÃO ATIVA FIC RF PREVID	25.078.994/0001-90	-	-	3,78%	-	2,98%
CAIXA BRASIL GESTÃO ESTRATÉGICA FI RF	23.215.097/0001-55	0,96%	2,01%	11,25%	13,34%	12,79%
CAIXA BRASIL IRF-M 1 TP FI...	10.740.670/0001-06	0,97%	2,10%	11,72%	16,22%	16,27%
BB IMA-B 5 FIC RF PREVID...	03.543.447/0001-03	1,40%	2,79%	10,98%	-	17,49%
CAIXA INSTITUCIONAL BDR...	17.502.937/0001-68	0,75%	5,10%	-11,75%	-	-16,65%
BNB RPPS IMA-B FI RF	08.266.261/0001-60	-	-	5,66%	-	3,62%
BB GOVERNANÇA FI AÇÕES PREVID	10.418.335/0001-88	-7,74%	-4,40%	-8,95%	-7,83%	-13,37%
CAIXA JUROS E...	14.120.520/0001-42	0,82%	1,91%	-	-	2,24%
CAIXA DIVIDENDOS FI AÇÕES	05.900.798/0001-41	-7,52%	-2,26%	4,04%	12,16%	-1,28%
CAIXA RV 30...	03.737.188/0001-43	-	1,72%	10,99%	13,67%	13,01%
BNB INSTITUCIONAL FIC...	21.307.581/0001-89	0,92%	2,05%	12,20%	-	17,71%
BB ALOCAÇÃO ATIVA RETORNO TOTAL FIC...	35.292.588/0001-89	-	-	4,84%	-	4,45%
ITAÚ INSTITUCIONAL GLOBAL...	32.972.942/0001-28	0,87%	1,91%	-	-	6,25%
BB ALOCAÇÃO FI...	35.292.597/0001-70	0,77%	1,98%	10,93%	15,15%	14,44%
ITAÚ MOMENTO 30 FIC AÇÕES	16.718.302/0001-30	-	-	-	-	-20,34%
ITAÚ INSTITUCIONAL ALOCAÇÃO...	21.838.150/0001-49	-	-	-	-	7,63%
ITAÚ MOMENTO 30 II FIC AÇÕES	42.318.981/0001-60	-	-	-	-	-15,03%
ITAÚ DUNAMIS INSTITUCIONAL...	36.347.815/0001-99	-6,80%	-4,55%	0,22%	-	2,31%

CAIXA ESG FIC AÇÕES BDR NÍVEL...	43.760.251/0001-87	-	-	-	-	-2,45%
ITAÚ INSTITUCIONAL JUROS...	00.973.117/0001-51	-	-	-	-	8,31%

TÍTULO	VENC.	COMPRA	QTD.	P.U. COMPRA	ATUAL	MARCAÇÃO	VALOR COMPRA	VALOR ATUAL	RETORNO
							R\$ 0,00	R\$ 0,00	R\$ 0,00 ( 0,00% )