
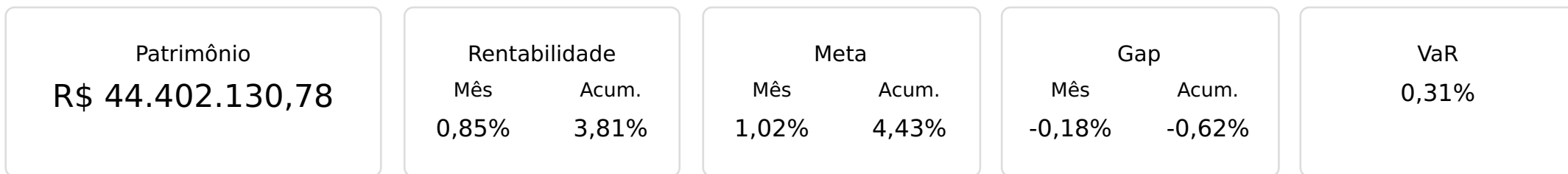





PREVIMIL

 Abril/2023










## Evolução do Patrimônio

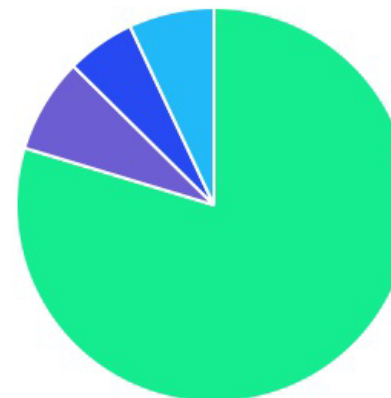







## Comparativo (Rentabilidades | Metas)

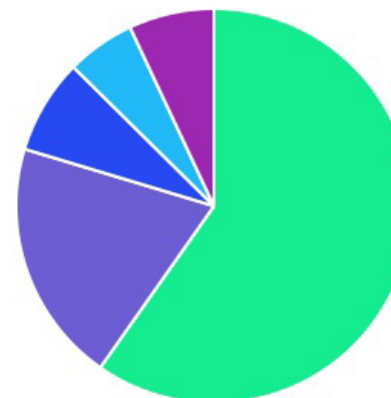






ATIVO	SALDO	CARTEIRA(%)	RESG.	4.963	RETORNO (R\$)	(%)
BB IRF-M 1 TP FIC RF...	R\$ 6.766.268,63	15.25%	D+0	7, I "b"	R\$ 53.156,30	0,77%
BB IDKA 2 TP FI RF...	R\$ 4.613.032,32	10.40%	D+1	7, I "b"	R\$ 31.035,72	0,68%
CAIXA BRASIL IRF-M 1 TP FI...	R\$ 2.837.090,29	6.40%	D+0	7, I "b"	R\$ 23.562,70	0,84%
CAIXA BRASIL GESTÃO ESTRATÉGICA FI RF	R\$ 5.009.335,24	11.29%	D+0	7, I "b"	R\$ 43.353,69	0,87%
BB IMA-B 5 FIC RF PREVID...	R\$ 7.274.194,65	16.40%	D+1	7, I "b"	R\$ 64.454,57	0,89%
BNB INSTITUCIONAL FIC...	R\$ 4.591.041,61	10.35%	D+0	7, III "a"	R\$ 39.233,35	0,86%
BB PERFIL FIC RF REF DI...	R\$ 3.595.053,98	8.10%	D+0	7, III "a"	R\$ 31.607,72	0,89%
ITAÚ INSTITUCIONAL GLOBAL...	R\$ 651.661,27	1.47%	D+1	7, III "a"	R\$ 5.367,86	0,83%
BB GOVERNANÇA FI AÇÕES PREVID	R\$ 561.197,79	1.27%	D+3	8, I	R\$ 10.357,69	1,88%
CAIXA DIVIDENDOS FI AÇÕES	R\$ 888.868,42	2.00%	D+3	8, I	R\$ 31.506,82	3,67%
ITAÚ DUNAMIS INSTITUCIONAL...	R\$ 1.991.971,15	4.49%	D+23	8, I	R\$ 26.091,30	1,33%
CAIXA INSTITUCIONAL BDR...	R\$ 2.485.725,59	5.60%	D+3	9, III	R\$ -16.410,26	-0,66%
BB ALOCAÇÃO FI...	R\$ 2.155.538,15	4.86%	D+5	10, I	R\$ 18.561,34	0,87%
CAIXA JUROS E...	R\$ 938.705,38	2.12%	D+0	10, I	R\$ 7.041,66	0,76%
Total investimentos	R\$ 44.359.684,47	100.00%			R\$ 368.920,46	0,85%
Disponibilidade	R\$ 42.446,31	-			-	-
<b>Total patrimônio</b>	<b>R\$ 44.402.130,78</b>	<b>100.00%</b>			<b>-</b>	<b>-</b>

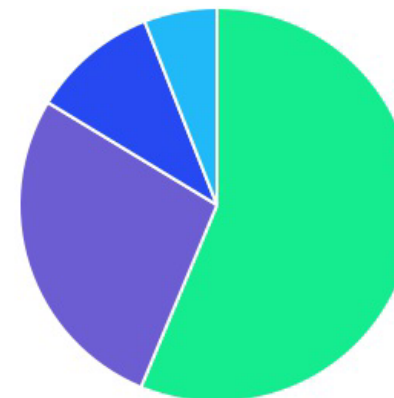
CLASSE	PERCENTUAL	VALOR	LEG.
Renda Fixa	79,66%	R\$ 35.337.677,99	
Renda Variável	7,76%	R\$ 3.442.037,36	
Estruturados	6,98%	R\$ 3.094.243,53	
Exterior	5,60%	R\$ 2.485.725,59	
<b>Total</b>	<b>100,00%</b>	<b>R\$ 44.359.684,47</b>	







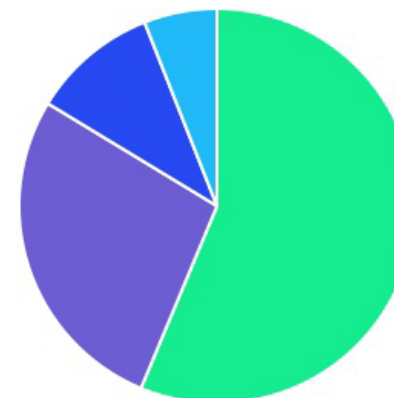
ENQUADRAMENTO	PERCENTUAL	VALOR	LEG.
Artigo 7º, Inciso I, Alínea " b "	59,74%	R\$ 26.499.921,13	
Artigo 7º, Inciso III, Alínea " a "	19,92%	R\$ 8.837.756,86	
Artigo 8º, Inciso I	7,76%	R\$ 3.442.037,36	
Artigo 10º, Inciso I	6,98%	R\$ 3.094.243,53	
Artigo 9º, Inciso III	5,60%	R\$ 2.485.725,59	
<b>Total</b>	<b>100,00%</b>	<b>R\$ 44.359.684,47</b>	



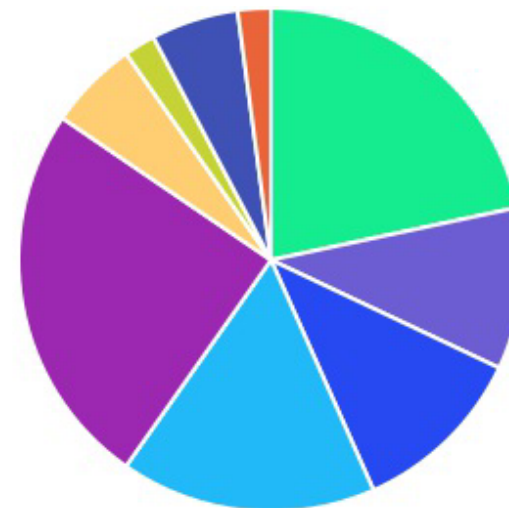
GESTOR	PERCENTUAL	VALOR	LEG.
BB GESTAO	56,28%	R\$ 24.965.285,52	
CAIXA DISTRIBUIDORA	27,41%	R\$ 12.159.724,92	
BANCO DO NORDESTE	10,35%	R\$ 4.591.041,61	
ITAU UNIBANCO	5,96%	R\$ 2.643.632,42	
<b>Total</b>	<b>100,00%</b>	<b>R\$ 44.359.684,47</b>	



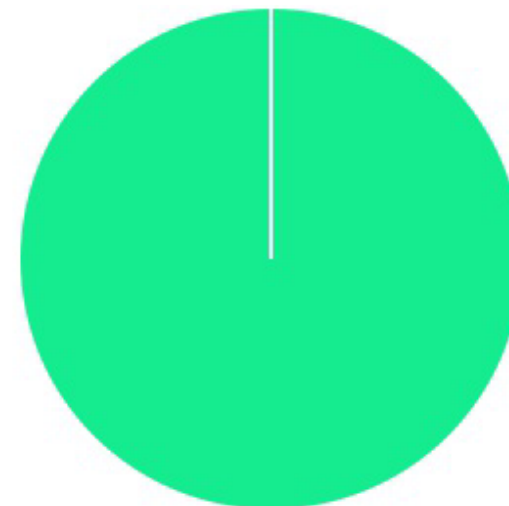
ADMINISTRADOR	PERCENTUAL	VALOR	LEG.
BB GESTAO	56,28%	R\$ 24.965.285,52	
CAIXA ECONOMICA	27,41%	R\$ 12.159.724,92	
S3 CACEIS	10,35%	R\$ 4.591.041,61	
ITAU UNIBANCO	5,96%	R\$ 2.643.632,42	
<b>Total</b>	<b>100,00%</b>	<b>R\$ 44.359.684,47</b>	



BENCHMARK	PERCENTUAL	VALOR	LEG.
CDI	24,78%	R\$ 10.993.295,01	
IRF-M 1	21,65%	R\$ 9.603.358,92	
IMA-B 5	16,40%	R\$ 7.274.194,65	
IMA Geral ex-C	11,29%	R\$ 5.009.335,24	
IDKA IPCA 2A	10,40%	R\$ 4.613.032,32	
IBOVESPA	5,76%	R\$ 2.553.168,94	
GLOBAL BDRX	5,60%	R\$ 2.485.725,59	
125% do CDI	2,12%	R\$ 938.705,38	
IDIV	2,00%	R\$ 888.868,42	
<b>Total</b>	<b>100,00%</b>	<b>R\$ 44.359.684,47</b>	



LIQUIDEZ	PERCENTUAL	VALOR	LEG.
0 a 30 dias	100,00%	R\$ 44.359.684,47	
Total	100,00%	R\$ 44.359.684,47	



RENDA FIXA	RESOLUÇÃO(%)	CARTEIRA (R\$)	(%)	POLÍTICA DE INVESTIMENTO		
				Inferior(%)	Alvo(%)	Superior(%)
Títulos Tesouro Nacional - SELIC - 7, I "a"	100%	R\$ 0,00	0.00%	0,00%	7,00%	40,00%
FI Renda Fixa Referenciado 100% títulos TN - 7, I "b"	100%	R\$ 26.499.921,13	59.74%	30,00%	45,00%	80,00%
FI em Índices de Renda Fixa 100% títulos TN - 7, I "c"	100%	R\$ 0,00	0.00%	0,00%	0,00%	0,00%
Operações Compromissadas - 7, II	5%	R\$ 0,00	0.00%	0,00%	0,00%	0,00%
FI Renda Fixa - 7, III "a"	60%	R\$ 8.837.756,86	19.92%	0,00%	20,00%	50,00%
FI de Índices Renda Fixa - 7, III "b"	60%	R\$ 0,00	0.00%	0,00%	0,00%	0,00%
Ativos Bancários - 7, IV	20%	R\$ 0,00	0.00%	0,00%	3,00%	10,00%
FI Direitos Creditórios (FIDC) - sênior - 7, V "a"	5%	R\$ 0,00	0.00%	0,00%	0,00%	0,00%
FI Renda Fixa "Crédito Privado" - 7, V "b"	5%	R\$ 0,00	0.00%	0,00%	0,00%	0,00%
FI Debêntures - 7, V "c"	5%	R\$ 0,00	0.00%	0,00%	0,00%	0,00%
<b>Total Renda Fixa</b>		<b>R\$ 35.337.677,99</b>	<b>79,66%</b>			
RENDA VARIÁVEL	RESOLUÇÃO(%)	CARTEIRA (R\$)	(%)	POLÍTICA DE INVESTIMENTO		
				Inferior(%)	Alvo(%)	Superior(%)
FI Ações - 8, I	30%	R\$ 3.442.037,36	7.76%	0,00%	10,00%	20,00%
FI de Índices Ações - 8, II	30%	R\$ 0,00	0.00%	0,00%	0,00%	0,00%
<b>Total Renda Variável</b>		<b>R\$ 3.442.037,36</b>	<b>7,76%</b>			
INVESTIMENTOS NO EXTERIOR	RESOLUÇÃO(%)	CARTEIRA (R\$)	(%)	POLÍTICA DE INVESTIMENTO		
				Inferior(%)	Alvo(%)	Superior(%)
FI Renda Fixa - Dívida Externa - 9, I	10%	R\$ 0,00	0.00%	0,00%	0,00%	0,00%
FI Investimento no Exterior - 9, II	10%	R\$ 0,00	0.00%	0,00%	0,00%	0,00%
FI Ações - BDR Nível I - 9, III	10%	R\$ 2.485.725,59	5.60%	0,00%	5,00%	10,00%
<b>Total Investimentos no Exterior</b>		<b>R\$ 2.485.725,59</b>	<b>5,60%</b>			





FUNDOS ESTRUTURADOS	RESOLUÇÃO(%)	CARTEIRA (R\$)	(%)	POLÍTICA DE INVESTIMENTO		
				Inferior(%)	Alvo(%)	Superior(%)
FI Multimercado - aberto - 10, I	10%	R\$ 3.094.243,53	6,98%	0,00%	9,00%	10,00%
FI em Participações - 10, II	5%	R\$ 0,00	0,00%	0,00%	0,00%	0,00%
FI "Ações - Mercado de Acesso" - 10, III	5%	R\$ 0,00	0,00%	0,00%	0,00%	0,00%
<b>Total Fundos Estruturados</b>		<b>R\$ 3.094.243,53</b>	<b>6,98%</b>			
FUNDOS IMOBILIÁRIOS	RESOLUÇÃO(%)	CARTEIRA (R\$)	(%)	POLÍTICA DE INVESTIMENTO		
				Inferior(%)	Alvo(%)	Superior(%)
FI Imobiliário - 11	5%	R\$ 0,00	0,00%	0,00%	0,00%	0,00%
<b>Total Fundos Imobiliários</b>		<b>R\$ 0,00</b>	<b>0,00%</b>			
EMPRÉSTIMOS CONSIGNADOS	RESOLUÇÃO(%)	CARTEIRA (R\$)	(%)	Inferior(%)	Alvo(%)	Superior(%)
Empréstimos Consignados - 12	5%	R\$ 0,00	0,00%	0,00%	1,00%	5,00%
<b>Total Empréstimos Consignados</b>		<b>R\$ 0,00</b>	<b>0,00%</b>			
<b>Total Global</b>		<b>R\$ 44.359.684,47</b>	<b>100,00%</b>			

PERÍODO	SALDO ANTERIOR	SALDO FINAL	META	RENT.(R\$)	RENT.(%)	GAP
<b>2023</b>			IPCA + 5.09% a.a.			
Janeiro	R\$ 41.138.349,96	R\$ 42.018.881,94	0,94%	R\$ 644.644,15	1,56%	0,61%
Fevereiro	R\$ 42.018.881,94	R\$ 42.601.079,73	1,25%	R\$ 137.045,18	0,33%	-0,92%
Março	R\$ 42.601.079,73	R\$ 43.544.391,13	1,12%	R\$ 436.061,20	1,02%	-0,10%
Abril	R\$ 43.544.391,13	R\$ 44.402.130,78	1,02%	R\$ 368.920,46	0,85%	-0,18%
<b>Total</b>	<b>R\$ 43.544.391,13</b>	<b>R\$ 44.402.130,78</b>	<b>4,43%</b>	<b>R\$ 1.586.670,99</b>	<b>3,81%</b>	<b>-0,62%</b>
<b>2022</b>			IPCA + 4.88% a.a.			
Janeiro	R\$ 29.210.886,53	R\$ 31.131.389,72	0,94%	R\$ 210.438,52	0,67%	-0,27%
Fevereiro	R\$ 31.131.389,72	R\$ 31.846.009,23	1,41%	R\$ 165.983,72	0,53%	-0,88%
Março	R\$ 31.846.009,23	R\$ 33.170.581,59	2,02%	R\$ 680.905,11	2,08%	0,07%
Abril	R\$ 33.170.581,59	R\$ 33.798.973,59	1,46%	R\$ -9.171,65	-0,03%	-1,49%
Mai	R\$ 33.798.973,59	R\$ 34.761.259,65	0,87%	R\$ 360.166,26	1,04%	0,18%
Junho	R\$ 34.761.259,65	R\$ 35.049.083,04	1,07%	R\$ -291.222,44	-0,81%	-1,88%
Julho	R\$ 35.049.083,04	R\$ 35.996.276,58	-0,28%	R\$ 252.263,02	0,68%	0,97%
Agosto	R\$ 35.996.276,58	R\$ 36.949.347,27	0,04%	R\$ 347.829,08	0,98%	0,95%
Setembro	R\$ 36.949.347,27	R\$ 37.566.460,80	0,11%	R\$ 39.358,59	0,11%	-0,00%
Outubro	R\$ 37.566.460,80	R\$ 38.913.067,69	0,99%	R\$ 773.625,28	2,05%	1,06%
Novembro	R\$ 38.913.067,69	R\$ 39.182.044,12	0,81%	R\$ -742,01	-0,00%	-0,81%
Dezembro	R\$ 39.182.044,12	R\$ 41.138.349,96	1,02%	R\$ 244.645,28	0,61%	-0,41%
<b>Total</b>	<b>R\$ 39.182.044,12</b>	<b>R\$ 41.138.349,96</b>	<b>10,95%</b>	<b>R\$ 2.774.078,76</b>	<b>8,17%</b>	<b>-2,78%</b>
<b>2021</b>			IPCA + 5.43% a.a.			
Janeiro	R\$ 23.422.535,32	R\$ 23.604.327,07	0,69%	R\$ -211.011,22	-0,90%	-1,59%

Fevereiro	R\$ 23.604.327,07	R\$ 23.831.867,38	1,30%	R\$ -320.699,60	-1,30%	-2,60%
Março	R\$ 23.831.867,38	R\$ 24.561.808,76	1,37%	R\$ 211.217,57	0,89%	-0,48%
Abril	R\$ 24.561.808,76	R\$ 25.363.882,72	0,75%	R\$ 285.354,80	1,15%	0,40%
Maiο	R\$ 25.363.882,72	R\$ 26.148.965,58	1,27%	R\$ 273.333,66	1,06%	-0,21%
Junho	R\$ 26.148.965,58	R\$ 26.651.734,24	0,97%	R\$ 21.816,95	0,09%	-0,89%
Julho	R\$ 26.651.734,24	R\$ 27.114.301,91	1,40%	R\$ -137.477,86	-0,50%	-1,90%
Agosto	R\$ 27.114.301,91	R\$ 27.475.765,93	1,31%	R\$ -132.277,37	-0,48%	-1,79%
Setembro	R\$ 27.475.765,93	R\$ 27.894.632,64	1,60%	R\$ -82.957,71	-0,30%	-1,91%
Outubro	R\$ 27.894.632,64	R\$ 27.938.894,74	1,69%	R\$ -451.754,54	-1,58%	-3,27%
Novembro	R\$ 27.938.894,74	R\$ 28.783.177,96	1,39%	R\$ 384.041,43	1,37%	-0,02%
Dezembro	R\$ 28.783.177,96	R\$ 29.210.886,53	1,17%	R\$ 227.684,13	0,79%	-0,38%
<b>Total</b>	<b>R\$ 28.783.177,96</b>	<b>R\$ 29.210.886,53</b>	<b>16,04%</b>	<b>R\$ 67.270,24</b>	<b>0,23%</b>	<b>-15,81%</b>

ATIVO	CNPJ	RENTABILIDADE				
		Mês (%)	Ano (%)	12 meses (%)	24 meses (%)	Início (%)
BB IRF-M 1 TP FIC RF...	11.328.882/0001-35	0,77%	3,77%	11,69%	16,74%	17,04%
BB PERFIL FIC RF REF DI...	13.077.418/0001-49	0,89%	4,09%	12,77%	-	12,77%
BB IDKA 2 TP FI RF...	13.322.205/0001-35	0,68%	5,08%	8,73%	18,88%	19,98%
BB ALOCAÇÃO ATIVA FIC RF PREVID	25.078.994/0001-90	-	-	3,78%	-	2,98%
CAIXA BRASIL GESTÃO ESTRATÉGICA FI RF	23.215.097/0001-55	0,87%	4,14%	11,64%	14,59%	15,15%
CAIXA BRASIL IRF-M 1 TP FI...	10.740.670/0001-06	0,84%	4,20%	12,22%	18,26%	18,66%
BB IMA-B 5 FIC RF PREVID...	03.543.447/0001-03	0,89%	5,25%	9,11%	19,03%	20,31%
CAIXA INSTITUCIONAL BDR...	17.502.937/0001-68	-0,66%	7,74%	1,26%	-13,16%	-14,55%
BNB RPPS IMA-B FI RF	08.266.261/0001-60	-	-	5,66%	-	3,62%
BB GOVERNANÇA FI AÇÕES PREVID	10.418.335/0001-88	1,88%	-6,00%	-6,21%	-16,99%	-14,83%
CAIXA JUROS E...	14.120.520/0001-42	0,76%	3,85%	-	-	4,18%
CAIXA DIVIDENDOS FI AÇÕES	05.900.798/0001-41	3,67%	-0,76%	1,37%	4,32%	0,24%
CAIXA RV 30...	03.737.188/0001-43	-	1,72%	10,99%	13,67%	13,01%
BNB INSTITUCIONAL FIC...	21.307.581/0001-89	0,86%	4,10%	12,62%	-	20,08%
BB ALOCAÇÃO ATIVA RETORNO TOTAL FIC...	35.292.588/0001-89	-	-	4,84%	-	4,45%
ITAÚ INSTITUCIONAL GLOBAL...	32.972.942/0001-28	0,83%	4,17%	-	-	8,61%
BB ALOCAÇÃO FI...	35.292.597/0001-70	0,87%	4,55%	11,30%	17,91%	17,31%
ITAÚ MOMENTO 30 FIC AÇÕES	16.718.302/0001-30	-	-	-	-	-20,34%
ITAÚ INSTITUCIONAL ALOCAÇÃO...	21.838.150/0001-49	-	-	-	-	7,63%
ITAÚ MOMENTO 30 II FIC AÇÕES	42.318.981/0001-60	-	-	-	-	-15,03%
ITAÚ DUNAMIS INSTITUCIONAL...	36.347.815/0001-99	1,33%	-7,09%	-1,32%	-	-0,40%

CAIXA ESG FIC AÇÕES BDR NÍVEL...	43.760.251/0001-87	-	-	-	-	-2,45%
ITAÚ INSTITUCIONAL JUROS...	00.973.117/0001-51	-	-	-	-	8,31%

TÍTULO	VENC.	COMPRA	QTD.	P.U. COMPRA	ATUAL	MARCAÇÃO	VALOR COMPRA	VALOR ATUAL	RETORNO
							R\$ 0,00	R\$ 0,00	R\$ 0,00 ( 0,00% )