


# Relatório Analítico dos Investimentos em junho, 2º trimestre e 1º semestre de 2021

**Carteira consolidada de investimentos - base (Junho / 2021)**

Produto / Fundo	Resgate	Carência	Saldo	Particip. S/ Total	Cotistas	% S/ PL do Fundo	Enquadramento
BB ALOCAÇÃO ATIVA FIC RENDA FIXA PREVIDENCIÁRIO	D+3	Não há	4.256.194,37	15,97%	595	0,05%	Artigo 7º, Inciso I, Alínea ' b '
BB IDKA 2 TÍTULOS PÚBLICOS FI RENDA FIXA PREVIDE...	D+1	Não há	3.382.183,47	12,69%	992	0,03%	Artigo 7º, Inciso I, Alínea ' b '
BB IMA-B 5 FIC RENDA FIXA PREVIDENCIÁRIO LP	D+1	Não há	2.640.897,14	9,91%	745	0,05%	Artigo 7º, Inciso I, Alínea ' b '
BB IRF-M 1 TÍTULOS PÚBLICOS FIC RENDA FIXA PREVI...	D+0	Não há	344.840,37	1,29%	1.169	0,00%	Artigo 7º, Inciso I, Alínea ' b '
BNB RPPS IMA-B FI RENDA FIXA	D+1	Não há	2.856.880,57	10,72%	168	1,01%	Artigo 7º, Inciso I, Alínea ' b '
CAIXA BRASIL GESTÃO ESTRATÉGICA FIC RENDA FIXA	D+0	Não há	4.124.834,93	15,48%	974	0,03%	Artigo 7º, Inciso I, Alínea ' b '
CAIXA BRASIL IRF-M 1 TÍTULOS PÚBLICOS FI RENDA F...	D+0	Não há	2.330.410,56	8,74%	1.309	0,03%	Artigo 7º, Inciso I, Alínea ' b '
BB ALOCAÇÃO ATIVA RETORNO TOTAL FIC RENDA FIXA P...	D+3	Não há	1.329.337,86	4,99%	572	0,03%	Artigo 7º, Inciso IV, Alínea ' a '
BNB INSTITUCIONAL FI RENDA FIXA	D+0	Não há	1.100.910,57	4,13%	348	0,35%	Artigo 7º, Inciso IV, Alínea ' a '
BB GOVERNANÇA FI AÇÕES	D+4	Não há	719.616,77	2,70%	2.715	0,05%	Artigo 8º, Inciso I, Alínea ' a '
CAIXA DIVIDENDOS FI AÇÕES	D+4	Não há	902.737,88	3,39%	4.814	0,29%	Artigo 8º, Inciso II, Alínea ' a '
ITAU MOMENTO 30 FIC AÇÕES	D+23	Não há	1.163.104,96	4,36%	41.032	0,05%	Artigo 8º, Inciso II, Alínea ' a '
BB ALOCAÇÃO FI MULTIMERCADO PREVIDENCIÁRIO	D+5 du	Não há	965.793,84	3,62%	100	0,83%	Artigo 8º, Inciso III
CAIXA RV 30 FI MULTIMERCADO LP	D+4	Não há	300.138,87	1,13%	16.802	0,02%	Artigo 8º, Inciso III
CAIXA INSTITUCIONAL FI AÇÕES BDR NÍVEL I	D+4	Não há	233.852,08	0,88%	427	0,01%	Artigo 9º, Inciso III
<b>Total para cálculo dos limites da Resolução</b>			<b>26.651.734,24</b>				

**Enquadramento e Política de Investimento (RENDA FIXA) - base (Junho / 2021)**

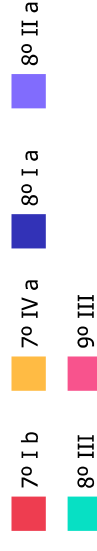
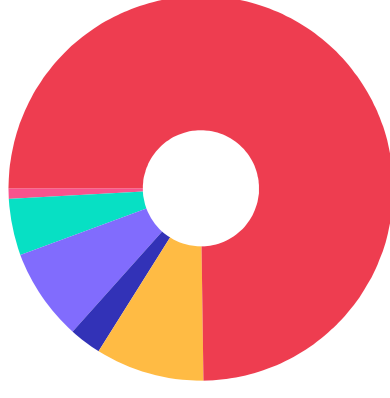
Artigos - Renda Fixa	Resolução	Carteira \$	Carteira	Estratégia de Alocação - 2021			GAP Superior
				Inf	Alvo	Sup	
Artigo 7º, Inciso I, Alinea ' a '	100,00%	0,00	0,00%	0,00%	1,00%	100,00%	26.651.734,24
Artigo 7º, Inciso I, Alinea ' b '	100,00%	19.936.241,41	74,80%	40,00%	60,00%	100,00%	6.715.492,83
Artigo 7º, Inciso I, Alinea ' c '	100,00%	0,00	0,00%	0,00%	0,00%	100,00%	26.651.734,24
Artigo 7º, Inciso II	5,00%	0,00	0,00%	0,00%	0,00%	5,00%	1.332.586,71
Artigo 7º, Inciso III, Alinea ' a '	60,00%	0,00	0,00%	0,00%	1,00%	60,00%	15.991.040,54
Artigo 7º, Inciso III, Alinea ' b '	60,00%	0,00	0,00%	0,00%	0,00%	60,00%	15.991.040,54
Artigo 7º, Inciso IV, Alinea ' a '	40,00%	2.430.248,43	9,12%	0,00%	5,00%	40,00%	8.230.445,27
Artigo 7º, Inciso IV, Alinea ' b '	40,00%	0,00	0,00%	0,00%	0,00%	40,00%	10.660.693,70
Artigo 7º, Inciso V, Alinea ' b '	20,00%	0,00	0,00%	0,00%	0,00%	20,00%	5.330.346,85
Artigo 7º, Inciso VI, Alinea ' a '	15,00%	0,00	0,00%	0,00%	0,00%	15,00%	3.997.760,14
Artigo 7º, Inciso VI, Alinea ' b '	15,00%	0,00	0,00%	0,00%	0,00%	15,00%	3.997.760,14
Artigo 7º, Inciso VII, Alinea ' a '	5,00%	0,00	0,00%	0,00%	1,00%	5,00%	1.332.586,71
Artigo 7º, Inciso VII, Alinea ' b '	5,00%	0,00	0,00%	0,00%	1,00%	5,00%	1.332.586,71
Artigo 7º, Inciso VII, Alinea ' c '	5,00%	0,00	0,00%	0,00%	1,00%	5,00%	1.332.586,71
<b>Total Renda Fixa</b>	<b>100,00%</b>	<b>22.366.489,84</b>	<b>83,92%</b>	<b>40,00%</b>	<b>70,00%</b>	<b>570,00%</b>	



RENDA FIXA 22.366.489,84  
RENDA VARIÁVEL 4.051.392,32  
EXTERIOR 233.852,08

**Enquadramento e Política de Investimento (RENDA VARIÁVEL E EXTERIOR) - base (Junho / 2021)**

Artigos - Renda Variável	Resolução	Carteira \$	Carteira	Estratégia de Alocação - 2021			GAP Superior
				Inf	Alvo	Sup	
Artigo 8º, Inciso I, Alínea 'a'	30,00%	719.616,77	2,70%	0,00%	3,00%	30,00%	7.275.903,50
Artigo 8º, Inciso I, Alínea 'b'	30,00%	0,00	0,00%	0,00%	1,00%	30,00%	7.995.520,27
Artigo 8º, Inciso II, Alínea 'a'	20,00%	2.065.842,84	7,75%	0,00%	10,00%	20,00%	3.264.504,01
Artigo 8º, Inciso II, Alínea 'b'	20,00%	0,00	0,00%	0,00%	1,00%	20,00%	5.330.346,85
Artigo 8º, Inciso III	10,00%	1.265.932,71	4,75%	0,00%	10,00%	10,00%	1.399.240,71
Artigo 8º, Inciso IV, Alínea 'a'	5,00%	0,00	0,00%	0,00%	0,00%	5,00%	1.332.586,71
Artigo 8º, Inciso IV, Alínea 'b'	5,00%	0,00	0,00%	0,00%	0,00%	5,00%	1.332.586,71
<b>Total Renda Variável</b>	<b>30,00%</b>	<b>4.051.392,32</b>	<b>15,20%</b>	<b>0,00%</b>	<b>25,00%</b>	<b>120,00%</b>	



Artigos - Exterior	Resolução	Carteira \$	Carteira	Estratégia de Alocação - Limite - 2021			GAP Superior
				Inferior	Alvo	Superior	
Artigo 9º, Inciso I	10,00%	0,00	0,00%	0,00%	1,00%	10,00%	2.665.173,42
Artigo 9º, Inciso II	10,00%	0,00	0,00%	0,00%	1,00%	10,00%	2.665.173,42
Artigo 9º, Inciso III	10,00%	233.852,08	0,88%	0,00%	3,00%	10,00%	2.431.321,34
<b>Total Exterior</b>	<b>10,00%</b>	<b>233.852,08</b>	<b>0,88%</b>	<b>0,00%</b>	<b>5,00%</b>	<b>30,00%</b>	

**Enquadramento por Gestores - base (Junho / 2021)**

Gestão	Valor	% S/ Carteira	% S/ PL Gestão
BB GESTÃO DE RECURSOS DTVM	13.638.863,82	51,17	0,00
CAIXA DTVM	7.891.974,32	29,61	-
BANCO DO NORDESTE DO BRASIL	3.957.791,14	14,85	0,05
ITAÚ UNIBANCO	1.163.104,96	4,36	0,00

**Artigo 14º** - O total das aplicações dos recursos do regime próprio de previdência social em fundos de investimento e carteiras administradas não pode exceder a 5% (cinco por cento) do volume total de recursos de terceiros gerido por um mesmo gestor ou por gestoras ligadas ao seu respectivo grupo econômico, assim definido pela CVM em regulamentação específica. (NR)

**Estratégia de Alocação para os Próximos 5 Anos**

Artigos	Estratégia de Alocação - 2021		Limite Inferior (%)	Limite Superior (%)
	Carteira \$	Carteira %		
Artigo 7º, Inciso I, Alinea 'a'	0,00	0,00	0,00	100,00
Artigo 7º, Inciso I, Alinea 'b'	0,00	0,00	40,00	100,00
Artigo 7º, Inciso I, Alinea 'c'	0,00	0,00	0,00	100,00
Artigo 7º, Inciso II	0,00	0,00	0,00	5,00
Artigo 7º, Inciso III, Alinea 'a'	0,00	0,00	0,00	60,00
Artigo 7º, Inciso III, Alinea 'b'	0,00	0,00	0,00	60,00
Artigo 7º, Inciso IV, Alinea 'a'	0,00	0,00	0,00	40,00
Artigo 7º, Inciso IV, Alinea 'b'	0,00	0,00	0,00	40,00
Artigo 7º, Inciso V, Alinea 'b'	0,00	0,00	0,00	20,00
Artigo 7º, Inciso VI, Alinea 'a'	0,00	0,00	0,00	15,00
Artigo 7º, Inciso VI, Alinea 'b'	0,00	0,00	0,00	15,00
Artigo 7º, Inciso VII, Alinea 'a'	0,00	0,00	0,00	5,00
Artigo 7º, Inciso VII, Alinea 'b'	0,00	0,00	0,00	5,00
Artigo 7º, Inciso VII, Alinea 'c'	0,00	0,00	0,00	5,00
Artigo 8º, Inciso I, Alinea 'a'	0,00	0,00	0,00	30,00
Artigo 8º, Inciso I, Alinea 'b'	0,00	0,00	0,00	30,00
Artigo 8º, Inciso II, Alinea 'a'	0,00	0,00	0,00	20,00
Artigo 8º, Inciso II, Alinea 'b'	0,00	0,00	0,00	20,00
Artigo 8º, Inciso III	0,00	0,00	0,00	10,00
Artigo 8º, Inciso IV, Alinea 'a'	0,00	0,00	0,00	5,00
Artigo 8º, Inciso IV, Alinea 'b'	0,00	0,00	0,00	5,00
Artigo 9º, Inciso I	0,00	0,00	0,00	10,00
Artigo 9º, Inciso II	0,00	0,00	0,00	10,00
Artigo 9º, Inciso III	0,00	0,00	0,00	10,00

**Retorno dos investimentos e Benchmark's de ativos no mês de Junho/2021 - RENDA FIXA**

	Mês	Ano	3M	6M	12M	24M	VaR Mês	Volatilidade 12M
<b>IMA Geral ex-C (Benchmark)</b>	0,32%	-0,34%	1,32%	-0,34%	2,74%	9,23%	-	-
BB ALOCAÇÃO ATIVA FIC RENDA FIXA PREVIDENCIÁRIO	0,11%	-0,68%	1,22%	-0,68%	2,58%	9,05%	1,23%	0,04%

<b>IDKA IPCA 2 Anos (Benchmark)</b>	-0,32%	1,87%	1,91%	1,87%	7,06%	16,45%	-	-
BB IDKA 2 TÍTULOS PÚBLICOS FI RENDA FIXA PREVIDENCIÁRIO	-0,09%	1,42%	1,42%	1,42%	6,38%	15,08%	1,36%	0,02%

<b>IRF-M 1 (Benchmark)</b>	0,21%	0,81%	0,68%	0,81%	2,04%	8,17%	-	-
CAIXA BRASIL IRF-M 1 TÍTULOS PÚBLICOS FI RENDA FIXA	0,19%	0,70%	0,64%	0,70%	1,82%	7,71%	0,16%	0,00%
BB IRF-M 1 TÍTULOS PÚBLICOS FIC RENDA FIXA PREVIDENCIÁRIO	0,18%	0,66%	0,60%	0,66%	1,65%	7,46%	0,16%	0,00%

<b>IMA-B 5 (Benchmark)</b>	-0,13%	1,29%	1,44%	1,29%	6,07%	15,42%	-	-
BB IMA-B 5 FIC RENDA FIXA PREVIDENCIÁRIO LP	-0,19%	1,17%	1,37%	1,17%	5,78%	14,87%	1,55%	0,02%

<b>IMA-B (Benchmark)</b>	0,42%	-0,72%	2,14%	-0,72%	7,42%	12,74%	-	-
BNB RPPS IMA-B FI RENDA FIXA	0,35%	-0,68%	1,98%	-0,68%	6,28%	11,28%	2,13%	0,06%

<b>CDI (Benchmark)</b>	0,31%	1,28%	0,79%	1,28%	2,28%	6,98%	-	-
BNB INSTITUCIONAL FI RENDA FIXA	0,33%	0,86%	0,70%	0,86%	1,62%	5,96%	0,02%	0,01%

<b>IPCA (Benchmark)</b>	0,53%	3,77%	1,68%	3,77%	8,35%	10,66%	-	-
-------------------------	-------	-------	-------	-------	-------	--------	---	---

**Retorno dos investimentos e Benchmark's de ativos no mês de Junho/2021 - RENDA FIXA**

	Mês	Ano	3M	6M	12M	24M	VaR Mês	Volatilidade 12M
BB ALOCAÇÃO ATIVA RETORNO TOTAL FIC RENDA FIXA PREVIDENCIÁRIO	0,05%	-0,39%	1,36%	-0,39%	3,22%	-	1,46%	0,04%
CAIXA BRASIL GESTÃO ESTRATÉGICA FIC RENDA FIXA	0,00%	0,72%	0,90%	0,72%	2,68%	12,77%	0,97%	0,02%

**Retorno dos investimentos e Benchmark's de ativos no mês de Junho/2021 - RENDA VARIÁVEL**

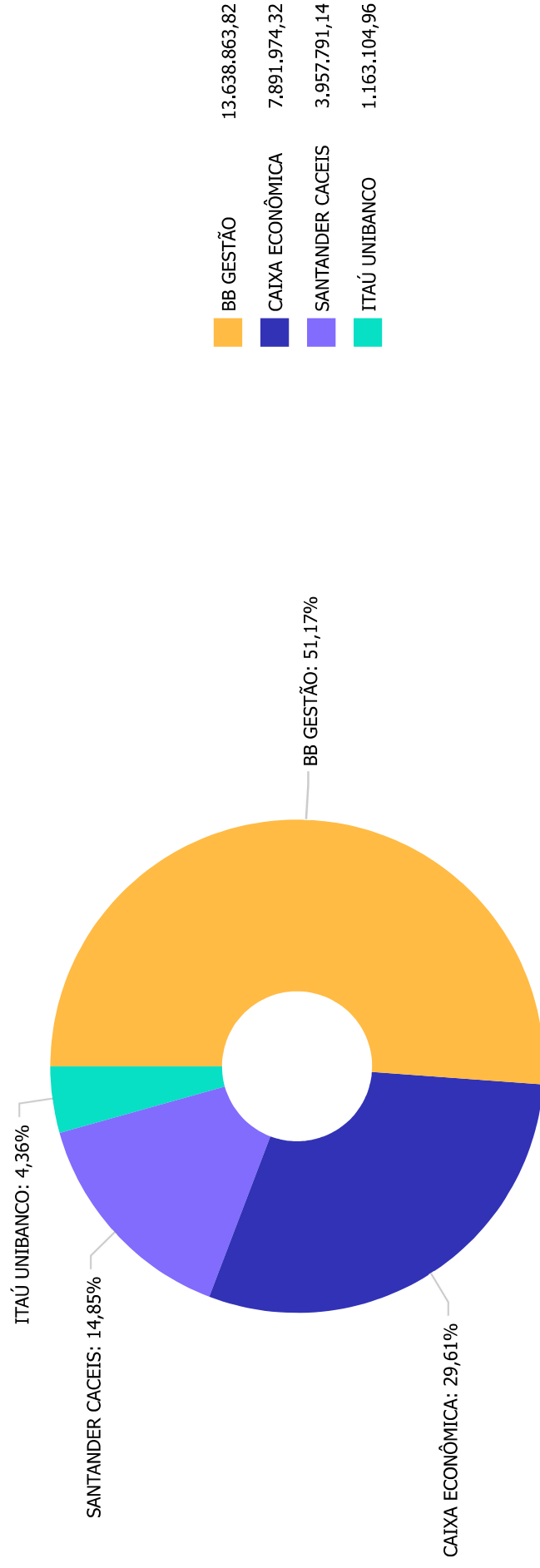
	Mês	Ano	3M	6M	12M	24M	VaR Mês	Volatilidade 12M
<b>Global BDRX (Benchmark)</b>	-0,28%	10,06%	-3,18%	10,06%	27,98%	98,13%	-	-
CAIXA INSTITUCIONAL FI AÇÕES BDR NÍVEL I	-1,19%	8,36%	-4,36%	8,36%	26,23%	95,14%	5,33%	0,17%
<b>IDIV (Benchmark)</b>	-2,17%	2,06%	5,45%	2,06%	23,79%	23,60%	-	-
CAIXA DIVIDENDOS FI AÇÕES	-1,99%	1,81%	7,57%	1,81%	20,04%	18,21%	6,80%	0,25%
<b>Ibovespa (Benchmark)</b>	0,46%	6,54%	8,72%	6,54%	33,40%	25,59%	-	-
BB GOVERNANÇA FI AÇÕES	0,88%	9,21%	9,90%	9,21%	35,33%	30,01%	4,52%	0,22%
ITAÚ MOMENTO 30 FIC AÇÕES	1,80%	2,73%	10,18%	2,73%	26,66%	27,74%	3,97%	0,19%
<b>CDI (Benchmark)</b>	0,31%	1,28%	0,79%	1,28%	2,28%	6,98%	-	-
BB ALOCAÇÃO FI MULTIMERCADO PREVIDENCIÁRIO	0,16%	0,67%	1,70%	0,67%	3,08%	-	2,25%	0,03%
CAIXA RV 30 FI MULTIMERCADO LP	0,40%	2,29%	2,45%	2,29%	8,23%	12,14%	1,47%	0,06%



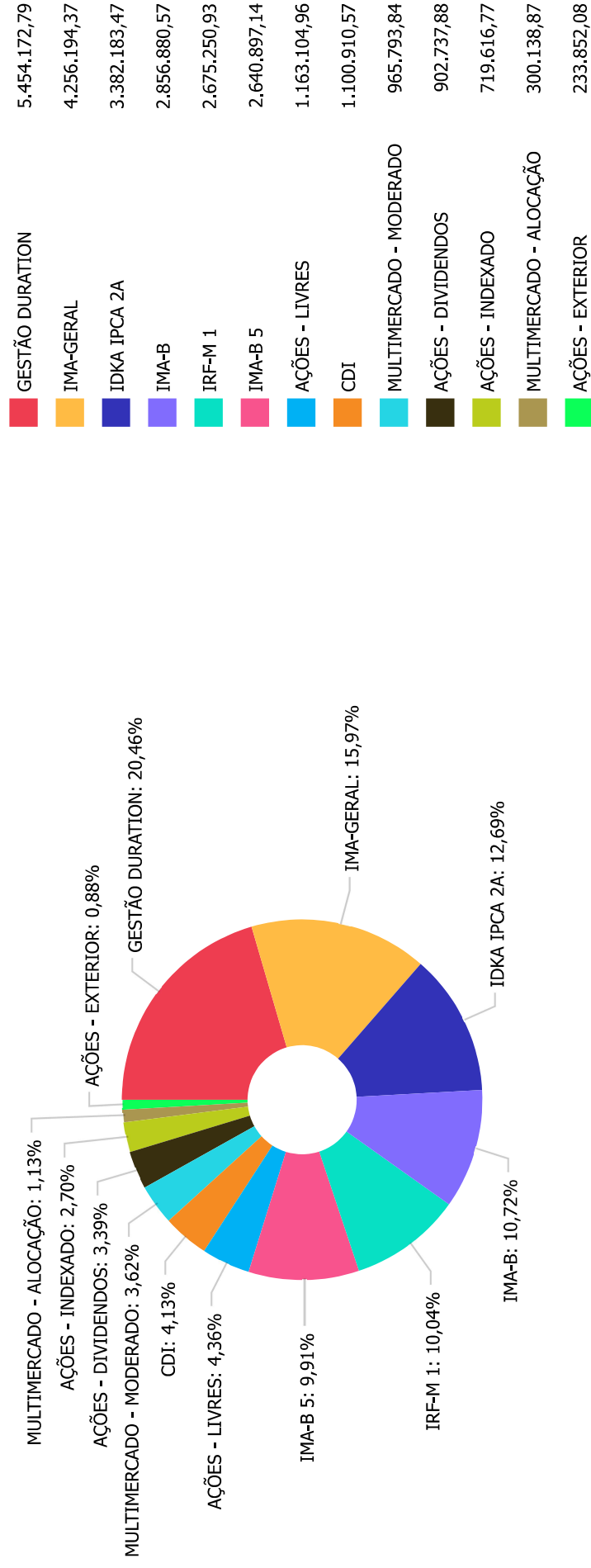
**Retorno dos investimentos e Benchmark's de ativos no mês de Junho/2021 - INVESTIMENTO NO EXTERIOR**

	Mês	Ano	3M	6M	12M	24M	VaR Mês	Volatilidade 12M
Global BDRX (Benchmark)	-0,28%	10,06%	-3,18%	10,06%	27,98%	98,13%	-	-
CAIXA INSTITUCIONAL FI AÇÕES BDR NÍVEL I	-1,19%	8,36%	-4,36%	8,36%	26,23%	95,14%	5,33%	0,17%

Distribuição dos ativos por Administradores - base (Junho / 2021)



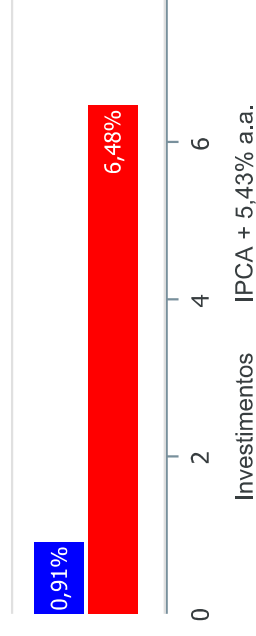
Distribuição dos ativos por Sub-Segmentos - base (Junho / 2021)



**Retorno e Meta de Rentabilidade acumulados no ano de 2021**

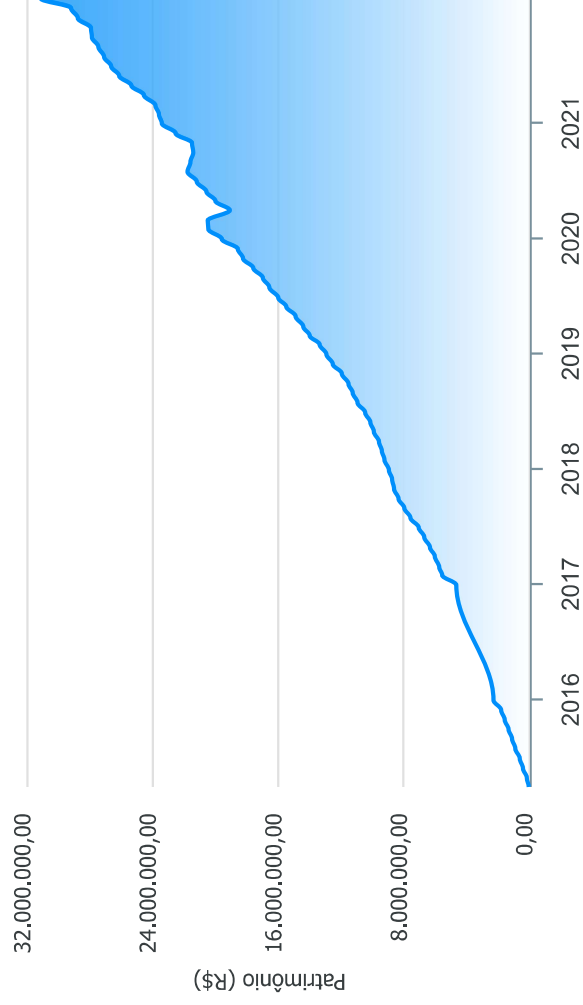
Mês	Saldo Anterior	Aplicações	Resgates	Saldo no Mês	Retorno	Retorno Acum	Retorno Mês	Retorno Acum	Meta Mês	Meta Acum	Gap Acum	VaR
Janeiro	23.418.969,12	939.687,74	546.835,77	23.600.809,87	-211.011,22	-211.011,22	-0,89%	-0,89%	0,67%	0,67%	-131,95%	3,42%
Fevereiro	23.600.809,87	642.607,01	90.849,90	23.831.867,38	-320.699,60	-531.710,82	-1,33%	-2,20%	1,24%	1,92%	-114,60%	3,28%
Março	23.831.867,38	626.872,54	110.044,58	24.559.912,91	211.217,57	-320.493,25	0,87%	-1,35%	1,42%	3,37%	-40,21%	3,54%
Abril	24.559.912,91	6.931.864,44	6.417.004,63	25.360.127,52	285.354,80	-35.138,45	1,14%	-0,23%	0,73%	4,12%	-5,61%	1,87%
Maior	25.360.127,52	620.485,07	110.631,72	26.143.314,53	273.333,66	238.195,21	1,06%	0,82%	1,28%	5,45%	15,09%	1,88%
Junho	26.143.314,53	1.791.856,01	1.305.253,25	26.651.734,24	21.816,95	260.012,16	0,08%	0,91%	0,97%	6,48%	13,98%	1,66%

**Investimentos x Meta de Rentabilidade**

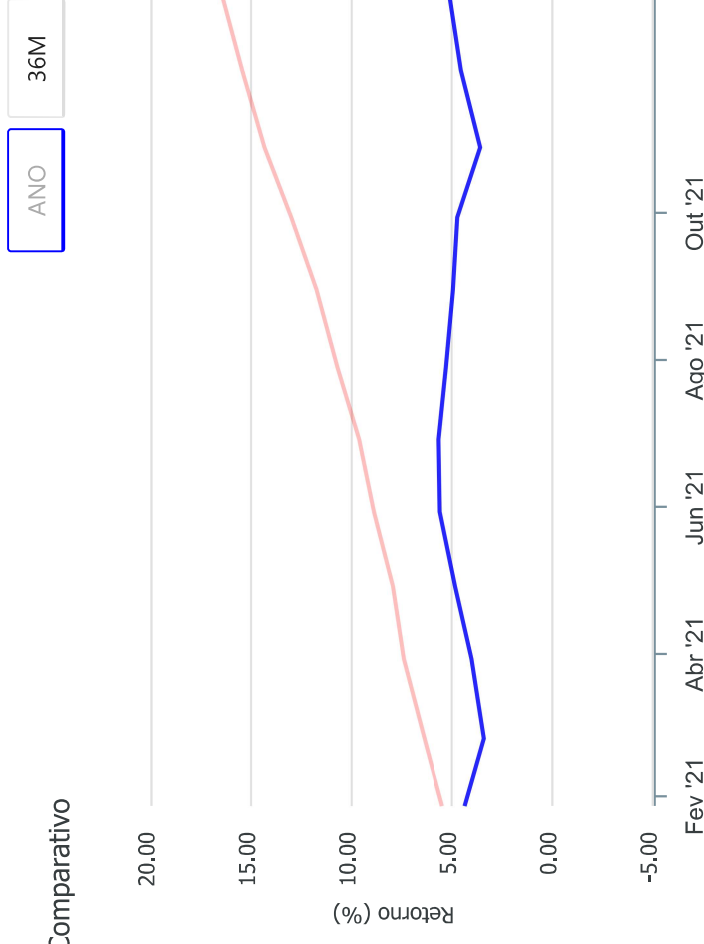


**Gráficos ilustrativos de Evolução Patrimonial e indicadores**

**Evolução do Patrimônio**



**Comparativo**



Investimentos | Meta de Rentabilidade  CDI  IMA-B

IMA-B 5  IMA-B 5+  IMA Geral  IRF-M  IRF-M 1

IRF-M 1+  Ibovespa  IBX  SMLL  IDIV

Investimentos | Meta de Rentabilidade  CDI  IMA-B  
 IMA-B 5

IMA-B 5+  IMA Geral  IRF-M  IRF-M 1  IRF-M 1+

Ibovespa  IBX  SMLL  IDIV

Retorno dos Investimentos após as movimentações (aplicações e resgates) no mês de Junho/2021

FUNDOS DE RENDA FIXA

Ativos Renda Fixa	Saldo Anterior	Aplicações	Resgates	Saldo Atual	Retorno (R\$)	Retorno (%)	(%) Instit	Var - Mês
BNB RPPS IMA-B FI RENDA FIXA	2.847.036,42	0,00	0,00	2.856.880,57	9.844,15	0,35%	0,35%	2,13%
CAIXA BRASIL IRF-M 1 TÍTULOS PÚBLICOS FI RENDA FIX...	2.320.374,23	5.651,05	0,00	2.330.410,56	4.385,28	0,19%	0,19%	0,16%
BB ALOCAÇÃO ATIVA FIC RENDA FIXA PREVIDENCIÁRIO	4.251.454,16	0,00	0,00	4.256.194,37	4.740,21	0,11%	0,11%	1,23%
BNB INSTITUCIONAL FI RENDA FIXA	0,00	1.100.000,00	0,00	1.100.910,57	910,57	0,08%	0,33%	0,02%
BB IRF-M 1 TÍTULOS PÚBLICOS FIC RENDA FIXA PREVIDE...	962.785,94	686.204,96	1.305.253,25	344.840,37	1.102,72	0,07%	0,18%	0,16%
BB ALOCAÇÃO ATIVA RETORNO TOTAL FIC RENDA FIXA PRE...	1.328.715,66	0,00	0,00	1.329.337,86	622,20	0,05%	0,05%	1,46%
CAIXA BRASIL GESTÃO ESTRATÉGICA FIC RENDA FIXA	4.124.959,34	0,00	0,00	4.124.834,93	-124,41	0,00%	0,00%	0,97%
BB IDIKA 2 TÍTULOS PÚBLICOS FI RENDA FIXA PREVIDENC...	3.385.349,06	0,00	0,00	3.382.183,47	-3.165,59	-0,09%	-0,109%	1,36%
BB IMA-B 5 FIC RENDA FIXA PREVIDENCIÁRIO LP	2.645.814,14	0,00	0,00	2.640.897,14	-4.917,00	-0,19%	-0,19%	1,55%
<b>Total Renda Fixa</b>	<b>21.866.488,95</b>	<b>1.791.856,01</b>	<b>1.305.253,25</b>	<b>22.366.489,84</b>	<b>13.398,13</b>	<b>0,06%</b>		<b>1,18%</b>

Retorno dos Investimentos após as movimentações (aplicações e resgates) no mês de Junho/2021

FUNDOS DE RENDA VARIÁVEL

Ativos Renda Variável	Saldo Anterior	Aplicações	Resgates	Saldo Atual	Retorno (R\$)	Retorno (%)	(%) Instit	Var - Mês
ITAÚ MOMENTO 30 FIC AÇÕES	1.142.556,53	0,00	0,00	1.163.104,96	20.548,43	1,80%	1,80%	3,97%
BB GOVERNANÇA FI AÇÕES	713.336,20	0,00	0,00	719.616,77	6.280,57	0,88%	0,88%	4,52%
CAIXA RV 30 FI MULTIMERCADO LP	298.959,07	0,00	0,00	300.138,87	1.179,80	0,39%	0,39%	1,47%
BB ALOCAÇÃO FI MULTIMERCADO PREVIDENCIÁRIO	964.213,12	0,00	0,00	965.793,84	1.580,72	0,16%	0,16%	2,25%
CAIXA DIVIDENDOS FI AÇÕES	921.095,89	0,00	0,00	902.737,88	-18.358,01	-1,99%	-1,99%	6,80%
<b>Total Renda Variável</b>	<b>4.040.160,81</b>	<b>0,00</b>	<b>0,00</b>	<b>4.051.392,32</b>	<b>11.231,51</b>	<b>0,28%</b>		<b>4,10%</b>

Retorno dos Investimentos após as movimentações (aplicações e resgates) no mês de (Junho / 2021)

FUNDOS EXTERIOR

Ativos Exterior	Saldo Anterior	Aplicações	Resgates	Saldo Atual	Retorno (R\$)	Retorno (%)	(%) Instit	Var - Mês
CAIXA INSTITUCIONAL FI AÇÕES BDR NÍVEL I	236.664,77	0,00	0,00	233.852,08	-2.812,69	-1,19%	-1,19%	5,33%
<b>Total Exterior</b>	<b>236.664,77</b>	<b>0,00</b>	<b>0,00</b>	<b>233.852,08</b>	<b>-2.812,69</b>	<b>-1,19%</b>		<b>5,33%</b>



**Retorno dos Investimentos após as movimentações (aplicações e resgates) no 2º Trimestre/2021**

**FUNDOS DE RENDA FIXA**

Ativos Renda Fixa	Saldo Anterior	Aplicações	Resgates	Saldo Atual	Retorno (R\$)	Retorno (%)	(%) Instit
BNB RPPS IMA-B FI RENDA FIXA	2.801.463,43	0,00	0,00	2.856.880,57	55.417,14	1,98%	1,98%
BB ALOCAÇÃO ATIVA FIC RENDA FIXA PREVIDENCIÁRIO	3.704.057,57	500.000,00	0,00	4.256.194,37	52.136,80	1,24%	1,22%
BB IDIKA 2 TÍTULOS PÚBLICOS FI RENDA FIXA PREVIDENC...	1.781.932,92	1.550.000,00	0,00	3.382.183,47	50.250,55	1,51%	1,42%
BB IMA-B 5 FIC RENDA FIXA PREVIDENCIÁRIO LP	0,00	2.600.000,00	0,00	2.640.897,14	40.897,14	1,57%	1,37%
CAIXA BRASIL GESTÃO ESTRATÉGICA FIC RENDA FIXA	3.087.150,90	1.000.000,00	0,00	4.124.834,93	37.684,03	0,92%	0,90%
BB ALOCAÇÃO ATIVA RETORNO TOTAL FIC RENDA FIXA PRE...	910.598,17	400.000,00	0,00	1.329.337,86	18.739,69	1,43%	1,36%
CAIXA BRASIL IRF-M 1 TÍTULOS PÚBLICOS FI RENDA FIX...	3.559.937,57	5.651,05	1.250.000,00	2.330.410,56	14.821,94	0,42%	0,64%
BB IRF-M 1 TÍTULOS PÚBLICOS FIC RENDA FIXA PREVIDE...	2.284.721,63	1.938.554,47	3.882.889,60	344.840,37	4.453,87	0,11%	0,60%
BNB INSTITUCIONAL FI RENDA FIXA	0,00	1.100.000,00	0,00	1.100.910,57	910,57	0,08%	0,70%
			<b>Total Renda Fixa</b>		<b>275.311,73</b>	<b>1,25%</b>	

Retorno dos Investimentos após as movimentações (aplicações e resgates) no 2º Trimestre/2021

FUNDOS DE RENDA VARIÁVEL

Ativos Renda Variável	Saldo Anterior	Aplicações	Resgates	Saldo Atual	Retorno (R\$)	Retorno (%)	(%) Insttit
BB GOVERNANÇA FI AÇÕES	3.292.568,78	0,00	2.700.000,00	719.616,77	127.047,99	3,86%	9,90%
ITAÚ MOMENTO 30 FIC AÇÕES	1.055.672,46	0,00	0,00	1.163.104,96	107.432,50	10,18%	10,18%
CAIXA DIVIDENDOS FI AÇÕES	839.189,79	0,00	0,00	902.737,88	63.548,09	7,57%	7,57%
BB ALOCAÇÃO FI MULTIMERCADO PREVIDENCIÁRIO	949.656,46	0,00	0,00	965.793,84	16.137,38	1,70%	1,70%
CAIXA RV 30 FI MULTIMERCADO LP	292.963,23	0,00	0,00	300.138,87	7.175,64	2,45%	2,45%
CAIXA INSTITUCIONAL FI AÇÕES BDR NÍVEL I	0,00	250.000,00	0,00	233.852,08	-16.147,92	-6,46%	-4,36%
			<b>Total Renda Variável</b>		<b>305.193,68</b>	<b>4,57%</b>	

**Retorno dos Investimentos após as movimentações (aplicações e resgates) no 1º Semestre/2021**

**FUNDOS DE RENDA FIXA**

Ativos Renda Fixa	Saldo Anterior	Aplicações	Resgates	Saldo Atual	Retorno (R\$)	Retorno (%)	(%) Instit
BB IDKA 2 TÍTULOS PÚBLICOS FI RENDA FIXA PREVIDENC...	1.781.996,55	1.550.000,00	0,00	3.382.183,47	50.186,92	1,51%	1,42%
BB IMA-B 5 FIC RENDA FIXA PREVIDENCIÁRIO LP	0,00	2.600.000,00	0,00	2.640.897,14	40.897,14	1,57%	1,17%
CAIXA BRASIL GESTÃO ESTRATÉGICA FIC RENDA FIXA	3.033.933,05	1.059.056,75	0,00	4.124.834,93	31.845,13	0,78%	0,72%
CAIXA BRASIL IRF-M 1 TÍTULOS PÚBLICOS FI RENDA FIX...	3.558.070,72	5.651,05	1.250.000,00	2.330.410,56	16.688,79	0,47%	0,70%
BB IRF-M 1 TÍTULOS PÚBLICOS FIC RENDA FIXA PREVIDE...	881.928,15	4.088.665,01	4.630.619,85	344.840,37	4.867,06	0,10%	0,65%
BB ALOCAÇÃO ATIVA RETORNO TOTAL FIC RENDA FIXA PRE...	926.630,64	400.000,00	0,00	1.329.337,86	2.707,22	0,20%	-0,39%
BNB INSTITUCIONAL FI RENDA FIXA	0,00	1.100.000,00	0,00	1.100.910,57	910,57	0,08%	0,86%
BB ALOCAÇÃO ATIVA FIC RENDA FIXA PREVIDENCIÁRIO	3.774.883,22	500.000,00	0,00	4.256.194,37	-18.688,85	-0,44%	-0,68%
BNB RPPS IMA-B FI RENDA FIXA	2.876.358,78	0,00	0,00	2.856.880,57	-19.478,21	-0,68%	-0,68%
			<b>Total Renda Fixa</b>		<b>109.935,77</b>	<b>0,49%</b>	

Retorno dos Investimentos após as movimentações (aplicações e resgates) no 1º Semestre/2021

FUNDOS DE RENDA VARIÁVEL

Ativos Renda Variável	Saldo Anterior	Aplicações	Resgates	Saldo Atual	Retorno (R\$)	Retorno (%)	(%) Insttit
BB GOVERNANÇA FI AÇÕES	3.313.403,92	0,00	2.700.000,00	719.616,77	106.212,85	3,21%	9,21%
ITAÚ MOMENTO 30 FIC AÇÕES	1.132.216,49	0,00	0,00	1.163.104,96	30.888,47	2,73%	2,73%
CAIXA DIVIDENDOS FI AÇÕES	886.719,10	0,00	0,00	902.737,88	16.018,78	1,81%	1,81%
CAIXA RV 30 FI MULTIMERCADO LP	293.416,03	0,00	0,00	300.138,87	6.722,84	2,29%	2,29%
BB ALOCAÇÃO FI MULTIMERCADO PREVIDENCIÁRIO	959.412,47	0,00	0,00	965.793,84	6.381,37	0,67%	0,67%
CAIXA INSTITUCIONAL FI AÇÕES BDR NÍVEL I	0,00	250.000,00	0,00	233.852,08	-16.147,92	-6,46%	8,36%
			<b>Total Renda Variável</b>		<b>150.076,39</b>	<b>2,20%</b>	

### Disclaimer

Este documento (caracterizado como relatório, parecer ou análise) foi preparado para uso exclusivo do destinatário, não podendo ser reproduzido ou distribuído por este a qualquer pessoa sem expressa autorização da empresa. As informações aqui contidas são somente com o objetivo de prover informações e não representa, em nenhuma hipótese, uma oferta de compra e venda ou solicitação de compra e venda de qualquer valor mobiliário ou instrumento financeiro. Trata-se apenas uma OPINIÃO que reflete o momento da análise e são consubstanciadas em informações coletadas em fontes públicas e que julgamos confiáveis.

A utilização destas informações em suas tomadas de decisão e consequentes perdas e ganhos não nos torna responsáveis diretos. As informações aqui contidas não representam garantia de exatidão das informações prestadas ou julgamento sobre a qualidade delas, e não devem ser consideradas como tais.

As informações deste documento estão em consonância com as informações sobre os produtos mencionados, entretanto não substituem seus materiais oficiais, como regulamentos, prospectos de divulgação e outros. É recomendada a leitura cuidadosa destes materiais, com especial atenção para as cláusulas relativas ao objetivo, aos riscos e à política de investimento dos produtos. Todas as informações podem ser obtidas com o responsável pela distribuição, gestão ou no site da CVM (Comissão de Valores Mobiliários).

Sua elaboração buscou atender os objetivos de investimentos do cliente, considerando a sua situação financeira e seu perfil.

A rentabilidade obtida no passado não representa garantia de rentabilidade futura e os produtos estruturados e/ou de longo prazo possuem, além da volatilidade, riscos associados à sua carteira de crédito e estruturação. Os riscos inerentes aos diversos tipos de operações com valores mobiliários de bolsa, balcão, nos mercados de liquidação futura e de derivativos, podem resultar em perdas aos investimentos realizados, bem como o inverso proporcionalmente. Todos e qualquer outro valor exibido está representado em Real (BRL) e para os cálculos, foram utilizadas observações diárias, sendo sua fonte o Sistema Quantum Axis e a CVM.

A contratação de empresa de consultoria de valores mobiliários para a emissão deste documento não assegura ou sugere a existência de garantia de resultados futuros ou a isenção de risco. Cabe a consultoria de valores mobiliários a prestação dos serviços de orientação, recomendação e aconselhamento, de forma profissional, independente e individualizada, sobre investimentos no mercado de valores mobiliários, cuja adoção e implementação sejam exclusivas do cliente.

Na apuração do cálculo de rentabilidade da carteira de investimentos são considerados os recursos descritos no art. 6º da Resolução CMN nº 4.963/2021, provenientes do recolhimento das alíquotas de contribuição dos servidores, exclusivamente com finalidade previdenciária, excluindo qualquer tipo de recurso recebidos com finalidade administrativa, em consonância com a Portaria nº 402/2008, art. 15, inciso III, alínea "a".

Os RPPS devem estar adequados às normativas pertinentes e principalmente a Portaria nº 519, de 24 de agosto de 2011 e suas alterações, além da Resolução CMN nº 4.963 de 25 de novembro de 2021 e suas alterações, que dispõem sobre as aplicações dos recursos financeiros dos Regimes Próprios de Previdência Social, instituídos pela União, Estados, Distrito Federal e Municípios e dá outras providências.